

Yksityisteiden kunnossapitoavustusten haku

mene osoitteeseen <https://oma.toivakka.fi>

1. Tunnistaudu -painikkeen kautta aloitetaan portaaliin kirjautuminen

TOIVAKKA

Tunnistaudu OmaToivakka-palveluun Suomi.fi-tunnistuksella

OmaToivakka-palvelun käyttö edellyttää vahvaa tunnistautumista Suomi.fi-tunnistuksen kautta.

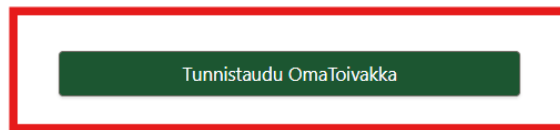
Kun tunnistautuminen on onnistunut, OmaToivakka-palvelulle välitetään palvelun käytön edellyttämät tiedot, kuten:

- etunimi ja sukunimi
- henkilötunnus
- tunnistustapahtumaan liittyvät yksilöivät tunnistetiedot

Tietoja käytetään käyttäjän tunnistamiseen, asiainnin mahdollistamiseen ja palvelun tietoturvan varmistamiseen.

Lisätietoja henkilötietojen käsittelystä on saatavilla OmaToivakka-palvelun tietosuojaselosteessa.

Valitsemalla **Tunnistaudu OmaToivakka** siirryt Suomi.fi-tunnistukseen tunnistautumaan.
















2. Valitse käyttämäsi tunnistautumistapa

Tunnistus

Olet tunnistautumassa palveluun
Oma Toivakka, Tunnistautuminen

Valitse tunnistustapa

| | | | |
|---|--|---|---|
|  Varmennekortti |  Mobiilivarmenne |  Osuuspankki |  Nordea |
|  Danske Bank |  Ålandsbanken |  S-Pankki |  Aktia |
|  POP Pankki |  Säästöpankki |  Oma Säästöpankki |  Hightrust.id |
|  Ulkomaalaisen tunnistustavat Yhteiseurooppalaiset tunnistustavat ja Finnish Authenticator -sovellus. | | | |

[← PALAA PALVELUUN](#)

3. Valitse Yksityisteiden Avustushakemus 2026

https://oma.toivakka.fi

TOIVAKKA

Etusivu

Palvelut

Omat asiani



Hei,
Pidetään yhdessä huolta
viejättävästä ja luonnonläheisestä
asuinpaikastamme.

Avustushakemukset

| Nimi ↑ | Tila | Alkamispäivä | Päätymispäivä |
|------------------------------------|------------|---------------|----------------|
| Yksityisteiden Avustushakemus 2026 | Aktiivinen | 1.5.2026 0.00 | 1.6.2026 12.00 |

4. Seuraavalla avautuvalla sivulla on ohjeita ja Lisätiedot -välilehdellä lisää ohjeita Etene Seuraava -painikkeesta

TOIVAKKA

Etusivu

Palvelut

Omat asiani

Minna Siitola ▾

Yksityisteiden Avustushakemus 2026

Myöntämisperusteet/avustuksen ehdot Toivakan kunnassa

Edellytyksenä avustuksen myöntämiselle:

- tietä koskevien asioiden hoitamista varten on perustettu virallinen tiekunta
- tiekuntaa ja yksityistietä koskevat tiedot ovat ajantasaiset yksityistierekisterissä (Maanmittauslaitos)
- tiekunta on ilmoittanut kieltämistä tai rajoittamista koskevat liikennemerkit ja painorajoitukset tie- ja katu verkon tietojärjestelmässä (Digiroad)
- avustettavan tien varrella on vähintään yksi pysyvästi asuttu talous
- vaadittava tien pituus vakituisesti asuttuun talouteen vähintään 0,20 km
- Avustusta vastaanottava tiekunta ei saa estää satunnaista liikennettä tiellään liikennemerkein tai muulla ta valla.

Tarkemmat ohjeet yksityisteiden kunnossapitoavustusten myöntämisperusteista kunnan verkkosivuilla.

Kunnan yksityisteiden avustamisesta päätetään vuosittain kunnan talousarviossa.

Avustusta voidaan myöntää ainoastaan hakijalle, joiden hakemus on saapunut määräajan loppuun mennessä. Myöhästyneitä hakemuksia ei käsitellä.

Hakemuksen viimeinen palautuspäivä on 1.6.2026 klo 12.00 mennessä.

Hakea avustusta

Lisätiedot

Tuki tiekunnille

Hae vuosittaista tukea yksityistiesi kunnossapitoon.

Seuraava

5. Ensimmäisellä kirjautumiskerralla tulee valita Luo uusi yksityistietiekunta (Vaihe 1.)

Etene Seuraava -painikkeesta

Huomioi, että järjestelmän Vaihe -ohjeet on päivitetty tämän ohjeen kirjoittamisen jälkeen.

Yksityisteiden Avustushakemus 2026

Valitse tiekunta

Ohjeet:
 Vaihe 1: Valitse listasta edustamasi tiekunta. Jos se puuttuu, voit lisätä tiedot seuraavassa vaiheessa.
 Vaihe 2: Täydennä pyydetyt **tiekunnan tiedot**. (Käyttöoikeusyksikkötunnus = MML:n antama rekisterinumero)
 Vaihe 3: Täydennä pyydetyt **yhteystiedot**
 Vaihe 4: Täydennä tiekunnan tiedot ja **varmista tilinumeron oikeellisuus**
 Vaihe 5: Täydennä tarvittaessa pyydetyt tiedot eriteltyinä (lisää +-painikkeella, tallenna lopuksi v-painikkeesta tai peruuta x-painikkeesta)
 Vaihe 6: Lisätietoja -kohtaan täydennetään vaaditut **todennettavissa olevat taloustiedot: Menoiksi hyväksytään ainoastaan kunnossapitomenot, mutta ei hallintokuluja. Tuloina ilmoitetaan tiekunnan tulot, joista kunnan avustusosuus erikseen.**
 Vaihe 7: Liitä lisäasiakirjat. **Tarvittaessa kooste edellisen vuoden kirjanpidosta tai jäljennökset tuloslaskelmasta ja taseesta.**
 Vaihe 8: **Allekirjoita ja lähetä hakemus**

*** Valitse vaihtoehto**

Luo uusi Yksityistietiekunta

Valitse yksityistietiekunta alla olevasta tippuvälikosta - hakemuksen uusinta

Seuraava

Valitse listasta edustamasi tiekunta. Jos se puuttuu, voit lisätä tiedot seuraavassa vaiheessa.

Vaiheet

- Valitse tiekunta**
- Tiekunnan tiedot
- Yhteystiedot
- Avustushakemuksen tiedot
- Mahdollisten pistoteiden ja läpikulkuteiden tiedot eriteltyinä
- Lisätietoja
- Liitä lisäasiakirjoja
- Lähetä

6. Täydennä pyydetyt tiedot (käyttöoikeusyksikkötunnus = MML:n tiekunnalle antama rekisterinro) (Vaihe 2.)

Etene Seuraava -painikkeesta

Yksityisteiden Avustushakemus 2026

Tiekunnan tiedot

Ohjeet:
 Vaihe 1: Valitse listasta edustamasi tiekunta. Jos se puuttuu, voit lisätä tiedot seuraavassa vaiheessa.
 Vaihe 2: Täydennä pyydetyt **tiekunnan tiedot**. (Käyttöoikeusyksikkötunnus = MML:n antama rekisterinumero)
 Vaihe 3: Täydennä pyydetyt **yhteystiedot**
 Vaihe 4: Täydennä tiekunnan tiedot ja **varmista tilinumeron oikeellisuus**
 Vaihe 5: Täydennä tarvittaessa pyydetyt tiedot eriteltyinä (lisää +-painikkeella, tallenna lopuksi v-painikkeesta tai peruuta x-painikkeesta)
 Vaihe 6: Lisätietoja -kohtaan täydennetään vaaditut **todennettavissa olevat taloustiedot: Menoiksi hyväksytään ainoastaan kunnossapitomenot, mutta ei hallintokuluja. Tuloina ilmoitetaan tiekunnan tulot, joista kunnan avustusosuus erikseen.**
 Vaihe 7: Liitä lisäasiakirjat. **Tarvittaessa kooste edellisen vuoden kirjanpidosta tai jäljennökset tuloslaskelmasta ja taseesta.**
 Vaihe 8: **Allekirjoita ja lähetä hakemus**

Varmista että alla olevat tiedot ovat oikein ja paina "Seuraava" jatkaaksesi.

* Tiekunnan käyttöoikeusyksikkö tunnus * Tiekunnan nimi

Tiekunnan katu Tiekunnan kaupunki

Tiekunnan postiosoite

Tiekunnan sähköpostiosoite Tiekunnan matkapuhelin

Virheellinen sähköpostiosoite.

Edellinen **Seuraava**

Vaiheet

- Valitse tiekunta
- Tiekunnan tiedot**
- Yhteystiedot
- Avustushakemuksen tiedot
- Mahdollisten pistoteiden ja läpikulkuteiden tiedot eriteltyinä
- Lisätietoja
- Liitä lisäasiakirjoja
- Lähetä

7. Tarkista antamasi yhteystiedot ja lisää tarvittaessa lisäyhteyshenkilöt (esimerkiksi tiekunnan sihteeri tai toimitsijamies, riippuen kuka hakemuksen täyttää) (Vaihe 3.)

Etene Seuraava -painikkeesta

Yksityisteiden Avustushakemus 2026

Yhteystiedot

Ohjeet:
Vaihe 1: Valitse listasta edustamasi tiekunta. Jos se puuttuu, voit lisätä tiedot seuraavassa vaiheessa.
Vaihe 2: Täydennä pyydytetyt **tiekunnan tiedot**. (Käyttöoikeusyksikkötunnus = MML:n antama rekisterinumero)
Vaihe 3: Täydennä pyydytetyt **yhteystiedot**
Vaihe 4: Täydennä tiekunnan tiedot ja **varmista tilinumeron oikeellisuus**
Vaihe 5: Täydennä tarvittaessa pyydytetyt tiedot eriteltyinä (lisää +-painikkeella, tallenna lopuksi v-painikkeesta tai peruuta x-painikkeesta)
Vaihe 6: Lisätietoja -kohtaan täydennetään vaaditut **todennettavissa olevat taloustiedot: Menoiksi hyväksytään ainoastaan kunnossapitomenot, mutta ei hallintokuluja. Tuloina ilmoitetaan tiekunnan tulot, joista kunnan avustusosuus erikseen.**
Vaihe 7: Liitä lisäasiakirjat. **Tarvittaessa kooste edellisen vuoden kirjanpidosta tai jäljennökset tuloslaskelmasta ja taseesta.**
Vaihe 8: **Alekirjoita ja lähetä hakemus**

Anna kaikki tarvittavat tiedot.

Vaiheet

- Valitse tiekunta
- Tiekunnan tiedot
- Yhteystiedot**
- Avustushakemuksen tiedot
- Mahdollisten pistoteiden ja läpikulkuteiden tiedot eriteltyinä
- Lisätietoja
- Liitä lisäasiakirjoja
- Lähetä

Varmista että alla olevat tiedot ovat oikein ja paina "Seuraava" jatkaaksesi.

Yhteyshenkilön tiedot

| | |
|---------------------------|--------------------|
| * Etunimi | * Sukunimi |
| Minna | Siitälä |
| * Sähköpostiosoite | Matkapuhelinnumero |
| minna.siitala@toivakka.fi | +358406834600 |

Lisävastaanottajat

Lisää vastaanottajat, joiden tulee saada ilmoituksia tästä hakemuksesta.

+ Lisää vastaanottaja

Tallenna lomake Edellinen **Seuraava**

8. Täydennä pyydetyt tiedot (Vaihe 4.)

Ilmoita Tieosakkaiden vakituisten asukkaiden määrä -kohdassa **Asuttujen kiinteistöjen määrä** (esim. 5 -> tarkoittaa viittä eri kiinteistöä)

Tilinumerokenttään tulee täydentää oikeamuotoinen tilinumero.

Virheellisestä tilinumerosta järjestelmä ilmoittaa, eikä anna edetä lomakkeella.

[Etene Seuraava -painikkeesta](#)

Yksityisteiden Avustushakemus 2026

Avustushakemuksen tiedot

Ohjeet:

Vaihe 1: Valitse listasta edustamasi tiekunta. Jos se puuttuu, voit lisätä tiedot seuraavassa vaiheessa.

Vaihe 2: Täydennä pyydetyt **tiekunnan tiedot**. (Käyttöoikeusyksikkötunnus = MML:n antama rekisterinumero)

Vaihe 3: Täydennä pyydetyt **yhteystiedot**

Vaihe 4: Täydennä tiekunnan tiedot ja **varmista tilinumeron oikeellisuus**

Vaihe 5: Täydennä tarvittaessa pyydetyt tiedot eriteltyinä (lisää +-painikkeella, tallenna lopuksi v-painikkeesta tai peruuta x-painikkeesta)

Vaihe 6: Lisätietoja -kohtaan täydennetään vaaditut **todennettavissa olevat taloustiedot: Menoiksi hyväksytään ainoastaan kunnossapitomenot, mutta ei hallintokuluja. Tuloina ilmoitetaan tiekunnan tulot, joista kunnan avustusoisuus erikseen.**

Vaihe 7: Liitä lisäasiakirjat. **Tarvittaessa kooste edellisen vuoden kirjanpidosta tai jäljennökset tuloslaskelmasta ja taseesta.**

Vaihe 8: **Allekirjoita ja lähetä hakemus**

Varmista että alla olevat tiedot ovat oikein ja paina "Seuraava" jatkaaksesi.

* Tien nimi

Tien nro.

* Tien pituus (m)

Viim. asutun kiinteistön osoite ja/tai tunnus

Tieosakkaiden vakituisten asukkaiden määrä

* Tilinumero IBAN muodossa

Syötä kelvollinen IBAN seuraavassa muodossa: FI12 3456 7890 1234 56

Tallenna lomake

Edellinen

Seuraava

Anna kaikki tarvittavat tiedot.

Vaiheet

- ✓ Valitse tiekunta
- ✓ Tiekunnan tiedot
- ✓ Yhteystiedot
- Avustushakemuksen tiedot
- Mahdollisten pistoteiden ja läpikulkuteiden tiedot eriteltyinä
- Lisätietoja
- Liitä lisäasiakirjoja
- Lähetä

9. Mikäli tiekunta koostuu useasta eri tiestä, lisää tähän mahdolliset pistotiet. Jos tiekunnan tie tai tiekunnan tiehen kuuluu läpikulkutie, merkitse se sille varattuun kohtaan (Vaihe 5.)

Huomioi, että tiedot tulee tallentaa rivin lopussa olevilla painikkeilla



-> v-painikkeella Tallenna, x-painikkeella Peruuta

Tämän jälkeen etene Seuraava -painikkeesta

Mikäli tiekunnan alueella ei ole pistoteitä tai läpikulkuteitä, etene suoraan Seuraava -painikkeesta

Yksityisteiden Avustushakemus 2026

Mahdollisten pistoteiden ja läpikulkuteiden tiedot eriteltyinä

Ohjeet:
 Vaihe 1: Valitse listasta edustamasi tiekunta. Jos se puuttuu, voit lisätä tiedot seuraavassa vaiheessa.
 Vaihe 2: Täydennä pyydyt **tiekunnan tiedot**. (Käyttöoikeusyksikkötunnus = MML:n antama rekisterinumero)
 Vaihe 3: Täydennä pyydyt **yhteystiedot**
 Vaihe 4: Täydennä tiekunnan tiedot ja **varmista tiinumeron oikeellisuus**
 Vaihe 5: Täydennä tarvittaessa pyydyt tiedot eriteltyinä (lisää +-painikkeella, tallenna lopuksi v-painikkeesta tai peruuta x-painikkeesta)
 Vaihe 6: Lisätietoja -kohtaan täydennetään vaaditut **todennettavissa olevat taloustiedot: Menoiksi hyväksytään ainoastaan kunnossapitomenot, mutta ei hallintokuluja. Tuloina ilmoitetaan tiekunnan tulot, joista kunnan avustusosuus erikseen.**
 Vaihe 7: Liitä lisäasiakirjat. **Tarvittaessa kooste edellisen vuoden kirjanpidosta tai jäjennökset tuloslaskelmasta ja taseesta.**
 Vaihe 8: **Allekirjoita ja lähetä hakemus**

Pistotiet (mainitse kaikki pistotiet omille riveille):

| Pistotien viimeisen asutun kiinteistön osoite ja/tai kiinteistötunnus | Pistotien pituus viimeiseen asuttuun kiinteistöön metreinä (m) |
|---|--|
| Pistotiepolku 145 | 1450 ✓ x |

Läpikulkutiet (mainitse kaikki läpikulkutiet omille riveille):

| Läpikulkutien nimi tai muu tunnistetieto | Läpikulkutiellä väh. yksi asuttu kiinteistö? |
|--|--|
| | |

Tallenna lomake Edellinen Seuraava

Anna kaikki tarvittavat tiedot.

Vaiheet

- Valitse tiekunta
- Tiekunnan tiedot
- Yhteystiedot
- Avustushakemuksen tiedot
- **Mahdollisten pistoteiden ja läpikulkuteiden tiedot eriteltyinä**
- Lisätietoja
- Liitä lisäasiakirjoja
- Lähetä

10. Tiekunnan edellisen vuoden taloustiedot (Vaihe 6.)
Menot -kohtaan täydennetään ainoastaan **kunnossapitomenoihin hyväksyttävät menot**, hallintomenot eivät kuulu hyväksyttäviin tienhoitomenoihin. Tulot eritellään niin, että edellisvuoden kunnan avustus omaan kenttään ja muut tienhoitoa koskevat tulot omaan kenttäänsä.
Hyväksy henkilötietojen käsittely!
[Etene Seuraava -painikkeesta](#)

Yksityisteiden Avustushakemus 2026

Lisätietoja

Ohjeet:
Vaihe 1: Valitse listasta edustamasi tiekunta. Jos se puuttuu, voit lisätä tiedot seuraavassa vaiheessa.
Vaihe 2: Täydennä pyydyt **tiekunnan tiedot**. (Käyttöoikeusyksikkötunnus = MML:n antama rekisterinumero)
Vaihe 3: Täydennä pyydyt **yhteystiedot**
Vaihe 4: Täydennä tiekunnan tiedot ja **varmista tilinumeron oikeellisuus**
Vaihe 5: Täydennä tarvittaessa pyydyt tiedot eriteltynä (lisää +-painikkeella, tallenna lopuksi v-painikkeesta tai peruuta x-painikkeesta)
Vaihe 6: Lisätietoja -kohtaan täydennetään vaaditut **todennettavissa olevat taloustiedot: Menoiksi hyväksytään ainoastaan kunnossapitomenot, mutta ei hallintokuluja. Tuloina ilmoitetaan tiekunnan tulot, joista kunnan avustusosuus erikseen.**
Vaihe 7: Liitä lisäasiakirjat. **Tarvittaessa kooste edellisen vuoden kirjanpidosta tai jäljennökset tuloslaskelmasta ja taseesta.**
Vaihe 8: **Allekirjoita ja lähetä hakemus**

Tiekunnan edellisen vuoden taloustiedot:

| Menot | Tulot - Avustus | Tulot - Tiemaksut |
|------------|-----------------|-------------------|
| € 2 345,00 | € 249,00 | € 2 110,00 |

Hyväksyn henkilötietojen käsittelyn hoitoavustusten hakemisen yhteydessä. Henkilötietojen käsittelyä ohjaa EU:n yleinen tietosuojalaki-asetus.

*☒

Tallenna lomake

Edellinen

Seuraava

Anna kaikki tarvittavat tiedot.

Vaiheet

- Valitse tiekunta
- Tiekunnan tiedot
- Yhteystiedot
- Avustushakemuksen tiedot
- Mahdollisten pistoteiden ja läpikulkuteiden tiedot eriteltynä
- Lisätietoja**
- Liitä lisäasiakirjoja
- Lähetä

11. Liitä hakemuksen liitteeksi kulueroittely/käyttötilitys/kooste edellisen vuoden kirjanpidosta/kopiot tuloslaskelmasta ja taseesta/jäljennökset tiliotteista (Vaihe 7.)

Etene Seuraava -painikkeesta


Yksityisteiden Avustushakemus 2026

Liitä lisäasiakirjoja

Ohjeet:
 Vaihe 1: Valitse listasta edustamasi tiekunta. Jos se puuttuu, voit lisätä tiedot seuraavassa vaiheessa.
 Vaihe 2: Täydennä pyydetyt **tiekunnan tiedot**. (Käyttöoikeusyksikkötunnus = MML:n antama rekisterinumero)
 Vaihe 3: Täydennä pyydetyt **yhteystiedot**
 Vaihe 4: Täydennä tiekunnan tiedot ja **varmista tilinumeron oikeellisuus**
 Vaihe 5: Täydennä tarvittaessa pyydetyt tiedot eriteltyinä (lisää +-painikkeella, tallenna lopuksi v-painikkeesta tai peruuta x-painikkeesta)
 Vaihe 6: Lisätietoja -kohtaan täydennetään vaaditut **todennettavissa olevat taloustiedot: Menoiksi hyväksytään ainoastaan kunnossapitomenot, mutta ei hallintokuluja. Tuloina ilmoitetaan tiekunnan tulot, joista kunnan avustussosuus erikseen.**
 Vaihe 7: Liitä lisäasiakirjat. **Tarvittaessa kooste edellisen vuoden kirjanpidosta tai jäljennökset tuloslaskelmasta ja taseesta.**
 Vaihe 8: **Allekirjoita ja lähetä hakemus**

Liitä tästä hakemukseen liitteitä.

Liittää

 Lataa tiedostoja palvelimelle Tai pudota tiedostoja

Tallenna lomake

Liitä lisäasiakirjoja
Vaiheet

- ✓ Valitse tiekunta
- ✓ Tiekunnan tiedot
- ✓ Yhteystiedot
- ✓ Avustushakemuksen tiedot
- ✓ Mahdollisten pistoteiden ja läpikulkuteiden tiedot eriteltyinä
- ✓ Lisätietoja
- Liitä lisäasiakirjoja
- Lähetä

12. Viimeisessä vaiheessa (Vaihe 8.) hakemuslomakkeen lähetyks


klikkaa  -painiketta

Yksityisteiden Avustushakemus 2026

Lähetä

Ohjeet:
 Vaihe 1: Valitse listasta edustamasi tiekunta. Jos se puuttuu, voit lisätä tiedot seuraavassa vaiheessa.
 Vaihe 2: Täydennä pyydetyt **tiekunnan tiedot**. (Käyttöoikeusyksikkötunnus = MML:n antama rekisterinumero)
 Vaihe 3: Täydennä pyydetyt **yhteystiedot**
 Vaihe 4: Täydennä tiekunnan tiedot ja **varmista tilinumeron oikeellisuus**
 Vaihe 5: Täydennä tarvittaessa pyydetyt tiedot eriteltyinä (lisää +-painikkeella, tallenna lopuksi v-painikkeesta tai peruuta x-painikkeesta)
 Vaihe 6: Lisätietoja -kohtaan täydennetään vaaditut **todennettavissa olevat taloustiedot: Menoiksi hyväksytään ainoastaan kunnossapitomenot, mutta ei hallintokuluja. Tuloina ilmoitetaan tiekunnan tulot, joista kunnan avustussosuus erikseen.**
 Vaihe 7: Liitä lisäasiakirjat. **Tarvittaessa kooste edellisen vuoden kirjanpidosta tai jäljennökset tuloslaskelmasta ja taseesta.**
 Vaihe 8: **Allekirjoita ja lähetä hakemus**

Sähköinen Allekirjoitus - klikkaa alla olevaa kynä ikonia.



Lähetä hakemus.
Vaiheet

- ✓ Valitse tiekunta
- ✓ Tiekunnan tiedot
- ✓ Yhteystiedot
- ✓ Avustushakemuksen tiedot
- ✓ Mahdollisten pistoteiden ja läpikulkuteiden tiedot eriteltyinä
- ✓ Lisätietoja
- Liitä lisäasiakirjoja
- Lähetä

Kirjoita allekirjoittajan nimi sille varattuun kohtaan

Merkitse rasti ”Vakuutan, että minulla on tiekunnan...” -kohtaan

Etene Jatka -painikkeesta

TOIVAKKA Etusivu Palvelut Omat asiansi Minna Siltala

Yksityisteiden Avustushakemus 2026

Allekirjoitus

* Allekirjoittajan koko nimi Nimikirjaimet

Sijainti

Valitse allekirjoituksen tyyli

Esikatsele allekirjoitusta

Minna Siltala

Vakuutan, että minulla on tiekunnan päätökseen, tiekunnan sääntöihin tai nimenkirjoitusoikeuteen perustuva oikeus tehdä ja allekirjoittaa tämä avustushakemus tiekunnan puolesta. Ymmärrän, että virheelliset tiedot voivat johtaa hakemuksen hyökkäämiseen ja mahdollisen avustuksen takaisinperintään.

Lähetä hakemus.

Vaiheet

- Valitse tiekunta
- Tiekunnan tiedot
- Yhteystiedot
- Avustushakemuksen tiedot
- Mahdollisten pisteiden ja läpikulkuteiden tiedot eriteltyinä
- Lisätietoja
- Liitä lisäasiakirjoja
- Lähetä**

Toivakan kunta
Iltaruskontie 2, 41660 Toivakka

Muista klikata lopuksi Lähetä -painiketta

TOIVAKKA Etusivu Palvelut Omat asiansi Minna Siltala

Yksityisteiden Avustushakemus 2026

Lähetä

Ohjeet:

Vaihe 1: Valitse listasta edustamasi tiekunta. Jos se puuttuu, voit lisätä tiedot seuraavassa vaiheessa.

Vaihe 2: Täydennä pyydetyt **tiekunnan tiedot**. (Käyttöoikeusyksikkötunnus = MML:n antama rekisterinumero)

Vaihe 3: Täydennä pyydetyt **yhteystiedot**

Vaihe 4: Täydennä tiekunnan tiedot ja **varmista tilinumeron oikeellisuus**

Vaihe 5: Täydennä tarvittaessa pyydetyt tiedot eriteltyinä (lisää +-painikkeella, tallenna lopuksi v-painikkeesta tai peruuta x-painikkeesta)

Vaihe 6: Lisätietoja -kohtaan täydennetään vaaditut **todennettavissa olevat taloustiedot: Menoiksi hyväksytään ainoastaan kunnossapitomenot, mutta ei hallintokuluja. Tuloina ilmoitetaan tiekunnan tulot, joista kunnan avustusosuus erikseen.**

Vaihe 7: Liitä lisäasiakirjat. **Tarvittaessa kooste edellisen vuoden kirjanpidosta tai jäljennökset tuloslaskelmasta ja taseesta.**

Vaihe 8: **Allekirjoita ja lähetä hakemus**

Sähköinen Allekirjoitus - klikkaa alla olevaa kynä ikonia.

Minna Siltala

Muokkaa allekirjoitusta

Lähetä hakemus.

Vaiheet

- Valitse tiekunta
- Tiekunnan tiedot
- Yhteystiedot
- Avustushakemuksen tiedot
- Mahdollisten pisteiden ja läpikulkuteiden tiedot eriteltyinä
- Lisätietoja
- Liitä lisäasiakirjoja
- Lähetä**

Tämän jälkeen saat sähköpostiisi kuittauksen ja hakemuksen tiedot pdf-tiedostona noin 10 minuutin sisällä hakemuksen lähettämisestä.