

Maaliskuu 2026 Ulkoinen tili

	Toteuma 2026	Talousarvio 2026	Ylitys/alitus	Toteuma-%	Tilinpäätös 2025	Tilikauden ennuste (Tasainen vauhti)
Liiketoiminnan myyntituotot	158 518	979 150	820 632	16 %	853 888	634 073
Korvaukset kunnilta ja kuntayhteisöiltä	86 571	351 671	265 100	25 %	415 225	346 285
Muut suoritteiden myyntituotot	0	100 000	100 000	0 %	97 818	0
Myyntituotot	245 090	1 430 821	1 185 731	17 %	1 366 930	980 358
Sivistystoimen maksut	2 005	10 000	7 995	20 %	9 258	8 020
Yhdyskuntapalvelujen maksut	1 820	29 500	27 680	6 %	30 586	7 280
Muut palvelumaksut	0	0	0	0 %	675	0
Maksutuotot	3 825	39 500	35 675	10 %	40 519	15 300
Tuet ja avustukset	135 855	84 930	-50 925	160 %	131 229	543 421
Vuokratuotot	58 988	237 300	178 312	25 %	278 113	235 950
Muut toimintatuotot	4 330	62 500	58 170	7 %	31 533	17 319
Muut toimintatuotot	63 317	299 800	236 483	21 %	309 646	253 269
TOIMINTATUOTOT	448 087	1 855 051	1 406 964	24 %	1 848 324	1 792 348
TOIMINTATUOTOT	448 087	1 855 051	1 406 964	24 %	1 848 324	1 792 348
Maksetut palkat ja palkkiot	-1 015 618	-4 425 738	-3 410 120	23 %	-4 118 889	-4 062 471
Jaksotetut palkat ja palkkiot	-85 709	0	85 709	0 %	-4 424	-342 837
Henkilöstökorvaukset, henk.korjauserat	9 825	13 500	3 675	73 %	33 655	39 301
Palkat ja palkkiot	-1 091 502	-4 412 238	-3 320 736	25 %	-4 089 659	-4 366 007
Eläkekulut	-220 037	-869 226	-649 189	25 %	-804 148	-880 146
Muut henkilösivukulut	-33 274	-127 139	-93 865	26 %	-121 427	-133 095
Henkilösivukulut	-253 310	-996 365	-743 054	25 %	-925 575	-1 013 241
Henkilöstökulut	-1 344 812	-5 408 603	-4 063 791	25 %	-5 015 233	-5 379 248
Asiakaspalvelujen ostot	-87 682	-380 783	-293 101	23 %	-382 447	-350 726
Muiden palvelujen ostot	-547 793	-1 989 610	-1 441 817	28 %	-2 048 797	-2 191 170
Palvelujen ostot	-635 474	-2 370 393	-1 734 919	27 %	-2 431 244	-2 541 896
Ostot tilikauden aikana	-254 265	-932 850	-678 585	27 %	-843 871	-1 017 060
Aineet, tarvikkeet ja tavarat	-254 265	-932 850	-678 585	27 %	-843 871	-1 017 060
Avustukset kotitalouksille	-28 128	-176 000	-147 872	16 %	-161 882	-112 514
Avustukset yhteisöille	-64 844	-354 500	-289 656	18 %	-290 236	-259 376
Avustukset	-92 972	-530 500	-437 528	18 %	-452 119	-371 890
Vuokrat	-53 608	-195 510	-141 902	27 %	-223 933	-214 433
Muut toimintakulut	-10 652	-27 100	-16 448	39 %	-34 192	-42 607
Muut toimintakulut	-64 260	-222 610	-158 350	29 %	-258 125	-257 040
TOIMINTAKULUT	-2 391 783	-9 464 956	-7 073 172	25 %	-9 000 592	-9 567 134
TOIMINTAKATE YHTEENSÄ	-1 943 696	-7 609 905	-5 666 208	26 %	-7 152 268	-7 774 786
Verotulot	1 462 747	5 892 000	4 429 253	25 %	5 638 764	5 850 987
Valtionosuudet	647 051	2 731 397	2 084 346	24 %	2 700 426	2 588 204
Rahoitustuotot ja -kulut	-6 130	-171 500	-165 370	4 %	-75 566	-24 522
VUOSIKATE	159 971	841 992	682 021	19 %	1 111 356	639 884
Poistot ja arvonalentumiset	-202 240	-817 832	-615 592	25 %	-770 619	-808 960
TILIKAUDEN TULOS	-42 269	24 160	66 429	-175 %	340 737	-169 076
Varausten ja rahastojen muutokset	5 361	21 444	16 083	25 %	21 444	21 444
YLIJÄÄMÄ / ALIJÄÄMÄ	-36 908	45 604	82 512	-81 %	362 181	-147 632

Maaliskuu 2026 HALLINTOPALVELUT

	Toteuma 2026	Talousarvio 2026	Ylitys/alitus	Toteuma-%	Tilinpäätös 2025	Tilikauden ennuste (Tasainen vauhti)
Liiketoiminnan myyntituotot	153	0	-153	0 %	1 192	612
Myyntituotot	153	0	-153	0 %	1 192	612
Tuet ja avustukset	0	880	880	0 %	1 244	0
Muut toimintatuotot	513	0	-513	0 %	823	2 052
Muut toimintatuotot	513	0	-513	0 %	823	2 052
TOIMINTATUOTOT	666	880	214	76 %	3 259	2 664
TOIMINTATUOTOT	666	880	214	76 %	3 259	2 664
Maksetut palkat ja palkkiot	-72 647	-334 790	-262 143	22 %	-335 388	-290 588
Jaksotetut palkat ja palkkiot	-2 015	0	2 015	0 %	-9 771	-8 060
Henkilostokorvaukset, henk.korjauserat	217	0	-217	0 %	820	868
Palkat ja palkkiot	-74 445	-334 790	-260 345	22 %	-344 339	-297 780
Eläkekulut	-14 943	-61 335	-46 392	24 %	-62 614	-59 772
Muut henkilösivukulut	-2 242	-8 443	-6 201	27 %	-11 234	-8 967
Henkilösivukulut	-17 185	-69 777	-52 593	25 %	-73 848	-68 739
Henkilostokulut	-91 630	-404 567	-312 938	23 %	-418 188	-366 519
Asiakaspalvelujen ostot	0	0	0	0 %	-3 596	0
Muiden palvelujen ostot	-214 799	-687 700	-472 901	31 %	-622 506	-859 198
Palvelujen ostot	-214 799	-687 700	-472 901	31 %	-626 102	-859 198
Ostot tilikauden aikana	-5 865	-19 450	-13 585	30 %	-24 205	-23 459
Aineet, tarvikkeet ja tavarat	-5 865	-19 450	-13 585	30 %	-24 205	-23 459
Avustukset kotitalouksille	0	-4 000	-4 000	0 %	-20 237	0
Avustukset yhteisöille	-61 844	-267 000	-205 156	23 %	-226 569	-247 376
Avustukset	-61 844	-271 000	-209 156	23 %	-246 806	-247 376
Vuokrat	-206	-2 000	-1 794	10 %	-19 512	-824
Muut toimintakulut	-7 814	-20 500	-12 686	38 %	-12 203	-31 258
Muut toimintakulut	-8 020	-22 500	-14 480	36 %	-31 715	-32 082
TOIMINTAKULUT	-382 158	-1 405 217	-1 023 059	27 %	-1 347 016	-1 528 634
TOIMINTAKATE YHTEENSÄ	-381 492	-1 404 337	-1 022 845	27 %	-1 343 757	-1 525 970
Rahoitustuotot ja -kulut	0	0	0	0 %	-54	0
VUOSIKATE	-381 492	-1 404 337	-1 022 845	27 %	-1 343 811	-1 525 970
Poistot ja arvonalentumiset	-17 432	-53 336	-35 904	33 %	-49 036	-69 726
TILIKAUDEN TULOS	-398 924	-1 457 673	-1 058 749	27 %	-1 392 846	-1 595 696
YLIJÄÄMÄ / ALIJÄÄMÄ	-398 924	-1 457 673	-1 058 749	27 %	-1 392 846	-1 595 696

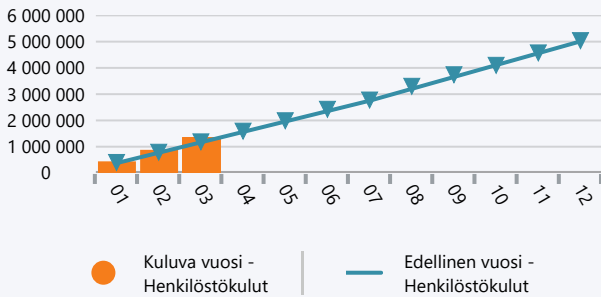
Maaliskuu 2026 SIVISTYS- JA HYVINVOINTILAUTAKUNTA

	Toteuma 2026	Talousarvio 2026	Ylitys/alitus	Toteuma-%	Tilinpäätös 2025	Tilikauden ennuste (Tasainen vauhti)
Liiketoiminnan myyntituotot	2 263	173 950	171 687	1 %	155 740	9 052
Korvaukset kunnilta ja kuntayhteisöiltä	86 571	351 671	265 100	25 %	415 225	346 285
Myyntituotot	88 834	525 621	436 787	17 %	570 965	355 338
Sivistystoimen maksut	2 005	10 000	7 995	20 %	9 258	8 020
Maksutuotot	2 005	10 000	7 995	20 %	9 258	8 020
Tuet ja avustukset	135 855	76 950	-58 905	177 %	126 291	543 421
Vuokratuotot	0	0	0	0 %	205	0
Muut toimintatuotot	3 238	12 500	9 262	26 %	13 764	12 951
Muut toimintatuotot	3 238	12 500	9 262	26 %	13 969	12 951
TOIMINTATUOTOT	229 932	625 071	395 139	37 %	720 482	919 730
TOIMINTATUOTOT	229 932	625 071	395 139	37 %	720 482	919 730
Maksetut palkat ja palkkiot	-740 211	-3 174 939	-2 434 728	23 %	-2 920 825	-2 960 843
Jaksotetut palkat ja palkkiot	-57 799	0	57 799	0 %	5 552	-231 196
Henkilöstökorvaukset, henk.korjauseerat	9 608	12 500	2 892	77 %	26 189	38 433
Palkat ja palkkiot	-788 402	-3 162 439	-2 374 037	25 %	-2 889 084	-3 153 606
Eläkekulut	-160 210	-634 476	-474 266	25 %	-579 432	-640 839
Muut henkilösivukulut	-24 146	-93 212	-69 066	26 %	-85 056	-96 585
Henkilösivukulut	-184 356	-727 688	-543 332	25 %	-664 488	-737 423
Henkilöstökulut	-972 757	-3 890 127	-2 917 370	25 %	-3 553 572	-3 891 029
Asiakaspalvelujen ostot	-87 015	-368 783	-281 768	24 %	-378 851	-348 058
Muiden palvelujen ostot	-163 075	-739 335	-576 260	22 %	-762 300	-652 302
Palvelujen ostot	-250 090	-1 108 118	-858 028	23 %	-1 141 151	-1 000 360
Ostot tilikauden aikana	-44 061	-250 450	-206 389	18 %	-169 611	-176 246
Aineet, tarvikkeet ja tavarat	-44 061	-250 450	-206 389	18 %	-169 611	-176 246
Avustukset kotitalouksille	-28 128	-172 000	-143 872	16 %	-141 645	-112 514
Avustukset yhteisöille	-3 000	-27 500	-24 500	11 %	-13 081	-12 000
Avustukset	-31 128	-199 500	-168 372	16 %	-154 727	-124 514
Vuokrat	-42 663	-168 910	-126 247	25 %	-170 382	-170 650
Muut toimintakulut	-1 865	-1 600	265	117 %	-10 211	-7 462
Muut toimintakulut	-44 528	-170 510	-125 982	26 %	-180 593	-178 112
TOIMINTAKULUT	-1 342 565	-5 618 705	-4 276 140	24 %	-5 199 653	-5 370 261
TOIMINTAKATE YHTEENSÄ	-1 112 633	-4 993 634	-3 881 001	22 %	-4 479 171	-4 450 532
Rahoitustuotot ja -kulut	0	0	0	0 %	0	0
VUOSIKATE	-1 112 633	-4 993 634	-3 881 001	22 %	-4 479 171	-4 450 532
Poistot ja arvonalentumiset	-11 031	-45 525	-34 494	24 %	-46 313	-44 124
TILIKAUDEN TULOS	-1 123 664	-5 039 159	-3 915 495	22 %	-4 525 484	-4 494 656
YLIJÄÄMÄ / ALIJÄÄMÄ	-1 123 664	-5 039 159	-3 915 495	22 %	-4 525 484	-4 494 656

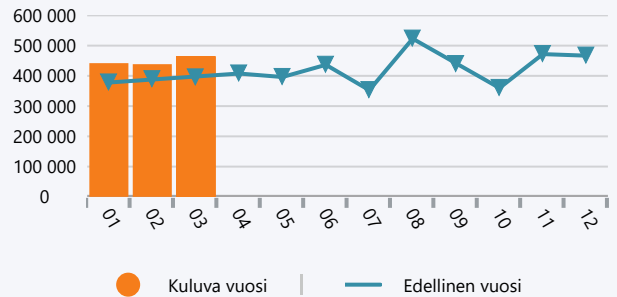
Maaliskuu 2026 KUNTAYMPARISTOLAUTAKUNTA

	Toteuma 2026	Talousarvio 2026	Ylitys/alitus	Toteuma-%	Tilinpäätös 2025	Tilikauden ennuste (Tasainen vauhti)
Liiketoiminnan myyntituotot	156 102	805 200	649 098	19 %	696 956	624 408
Muut suoritteiden myyntituotot	0	100 000	100 000	0 %	97 818	0
Myyntituotot	156 102	905 200	749 098	17 %	794 774	624 408
Yhdyskuntapalvelujen maksut	1 820	29 500	27 680	6 %	30 586	7 280
Muut palvelumaksut	0	0	0	0 %	675	0
Maksutuotot	1 820	29 500	27 680	6 %	31 261	7 280
Tuet ja avustukset	0	7 100	7 100	0 %	3 694	0
Vuokratuotot	58 988	237 300	178 312	25 %	277 908	235 950
Muut toimintatuotot	579	50 000	49 421	1 %	14 344	2 316
Muut toimintatuotot	59 567	287 300	227 733	21 %	292 252	238 266
TOIMINTATUOTOT	217 489	1 229 100	1 011 611	18 %	1 121 981	869 954
TOIMINTATUOTOT	217 489	1 229 100	1 011 611	18 %	1 121 981	869 954
Maksetut palkat ja palkkiot	-202 760	-865 809	-663 049	23 %	-819 728	-811 039
Jaksotetut palkat ja palkkiot	-25 895	0	25 895	0 %	-205	-103 581
Henkilöstökorvaukset, henk.korjauseerat	0	1 000	1 000	0 %	6 645	0
Palkat ja palkkiot	-228 655	-864 809	-636 154	26 %	-813 288	-914 620
Eläkekulut	-44 884	-172 850	-127 966	26 %	-160 106	-179 536
Muut henkilösivukulut	-6 886	-25 394	-18 508	27 %	-24 741	-27 543
Henkilösivukulut	-51 770	-198 244	-146 475	26 %	-184 847	-207 079
Henkilöstökulut	-280 425	-1 063 053	-782 629	26 %	-998 135	-1 121 699
Asiakaspalvelujen ostot	-667	-12 000	-11 333	6 %	0	-2 668
Muiden palvelujen ostot	-161 957	-532 220	-370 263	30 %	-643 619	-647 826
Palvelujen ostot	-162 624	-544 220	-381 596	30 %	-643 619	-650 494
Ostot tilikauden aikana	-204 296	-662 250	-457 954	31 %	-648 388	-817 184
Aineet, tarvikkeet ja tavarat	-204 296	-662 250	-457 954	31 %	-648 388	-817 184
Avustukset yhteisöille	0	-60 000	-60 000	0 %	-50 586	0
Avustukset	0	-60 000	-60 000	0 %	-50 586	0
Vuokrat	-10 740	-24 600	-13 860	44 %	-34 039	-42 959
Muut toimintakulut	-972	-5 000	-4 028	19 %	-11 502	-3 887
Muut toimintakulut	-11 712	-29 600	-17 888	40 %	-45 541	-46 846
TOIMINTAKULUT	-659 056	-2 359 123	-1 700 067	28 %	-2 386 269	-2 636 224
TOIMINTAKATE YHTEENSÄ	-441 567	-1 130 023	-688 456	39 %	-1 264 288	-1 766 269
Rahoitustuotot ja -kulut	0	0	0	0 %	-145	0
VUOSIKATE	-441 567	-1 130 023	-688 456	39 %	-1 264 432	-1 766 269
Poistot ja arvonalentumiset	-173 574	-718 157	-544 583	24 %	-674 457	-694 295
TILIKAUDEN TULOS	-615 141	-1 848 180	-1 233 039	33 %	-1 938 889	-2 460 564
YLIJÄÄMÄ / ALIJÄÄMÄ	-615 141	-1 848 180	-1 233 039	33 %	-1 938 889	-2 460 564

Henkilöstökulut - Kumulatiivinen



Henkilöstökulut - Kuukaudet



Henkilöstökulut - vertailu edelliseen vuoteen 03 2026

	Maaliskuu 2026	Maaliskuu 2025	Ero	Ero-%	Maaliskuu 2026 kumulatiivinen	Maaliskuu 2025 kumulatiivinen	Ero	Ero-%	2025 Tilinpäätös
Maksetut palkat ja palkkiot	-339 509	-320 440	-19 069	-6 %	-1 015 618	-945 579	-70 039	-7 %	-4 118 889
Jaksotetut palkat ja palkkiot	-40 567	0	-40 567	0 %	-85 709	0	-85 709	0 %	-4 424
Aktivoidut palkat ja palkkiot	0	0	0	0 %	0	0	0	0 %	0
Henkilostokorvaukset, henk.korjauserat	3 368	0	3 368	0 %	9 825	4 243	5 582	132 %	33 655
Palkat ja palkkiot	-376 708	-320 440	-56 268	-18 %	-1 091 502	-941 335	-150 166	-16 %	-4 089 659
Eläkekulut	-75 910	-64 753	-11 158	-17 %	-220 037	-191 613	-28 424	-15 %	-804 148
Muut henkilösivukulut	-11 567	-9 586	-1 982	-21 %	-33 274	-28 597	-4 677	-16 %	-121 427
Henkilösivukulut	-87 478	-74 338	-13 139	-18 %	-253 310	-220 210	-33 100	-15 %	-925 575
Henkilöstökulut yhteensä	-464 186	-394 778	-69 407	-18 %	-1 344 812	-1 161 545	-183 267	-16 %	-5 015 233

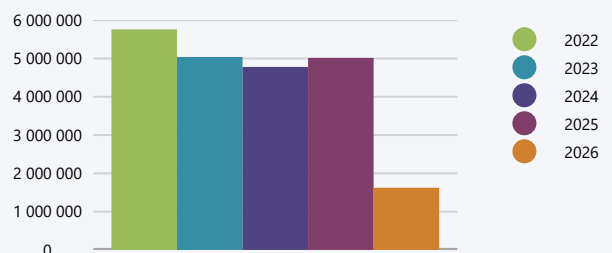
Henkilöstökulut kuukausittain

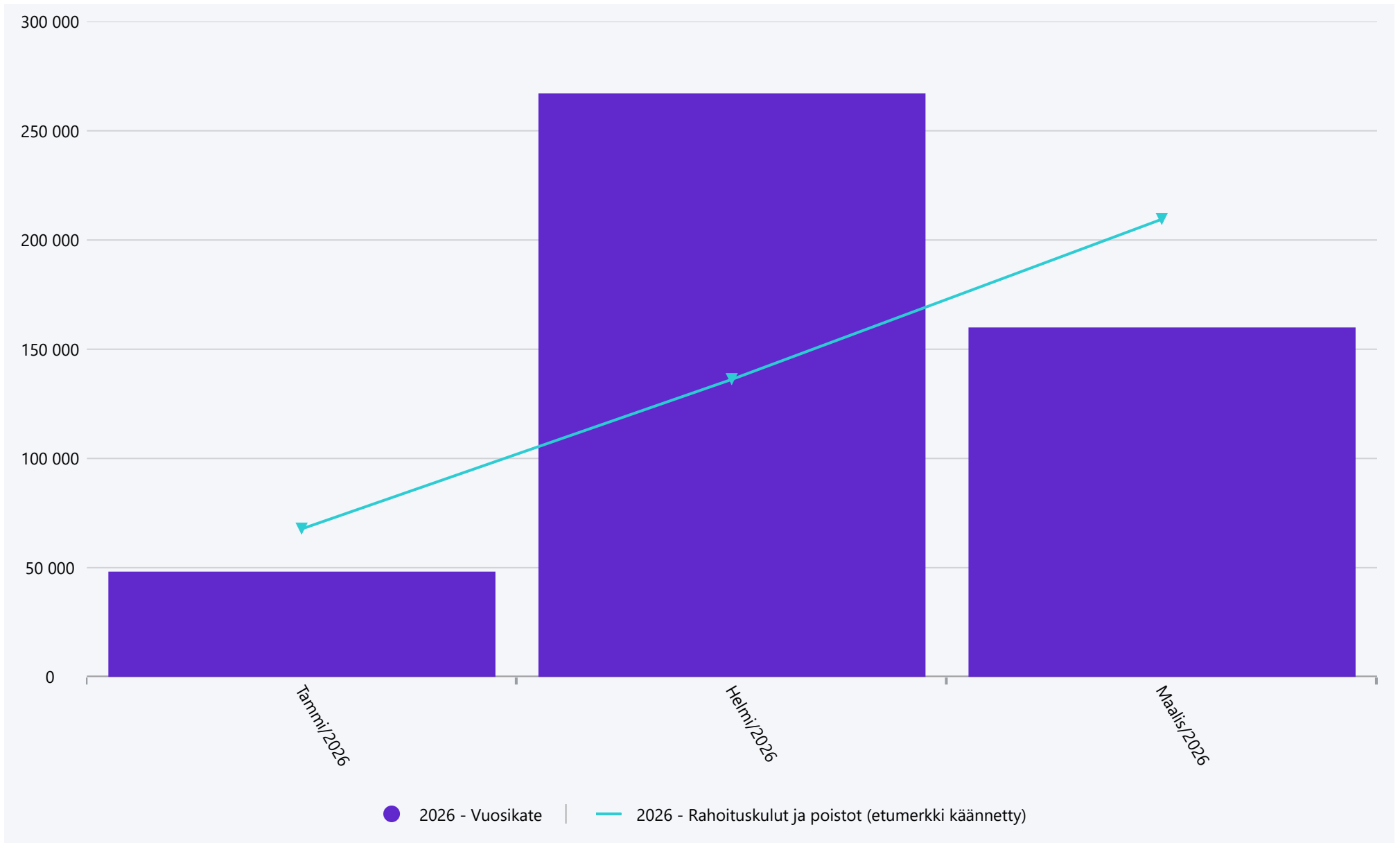
	01-2026	02-2026	03-2026	YHTEENSÄ
Maksetut palkat ja palkkiot	-336 505	-339 603	-339 509	-1 015 618
Jaksotetut palkat ja palkkiot	-24 860	-20 282	-40 567	-85 709
Aktivoidut palkat ja palkkiot	0	0	0	0
Henkilostokorvaukset, henk.korjauserat	2 372	4 084	3 368	9 825
Palkat ja palkkiot	-358 993	-355 801	-376 708	-1 091 502
Eläkekulut	-72 138	-71 988	-75 910	-220 037
Muut henkilösivukulut	-10 876	-10 830	-11 567	-33 274
Henkilösivukulut	-83 014	-82 818	-87 478	-253 310
Henkilöstökulut yhteensä	-442 007	-438 619	-464 186	-1 344 812

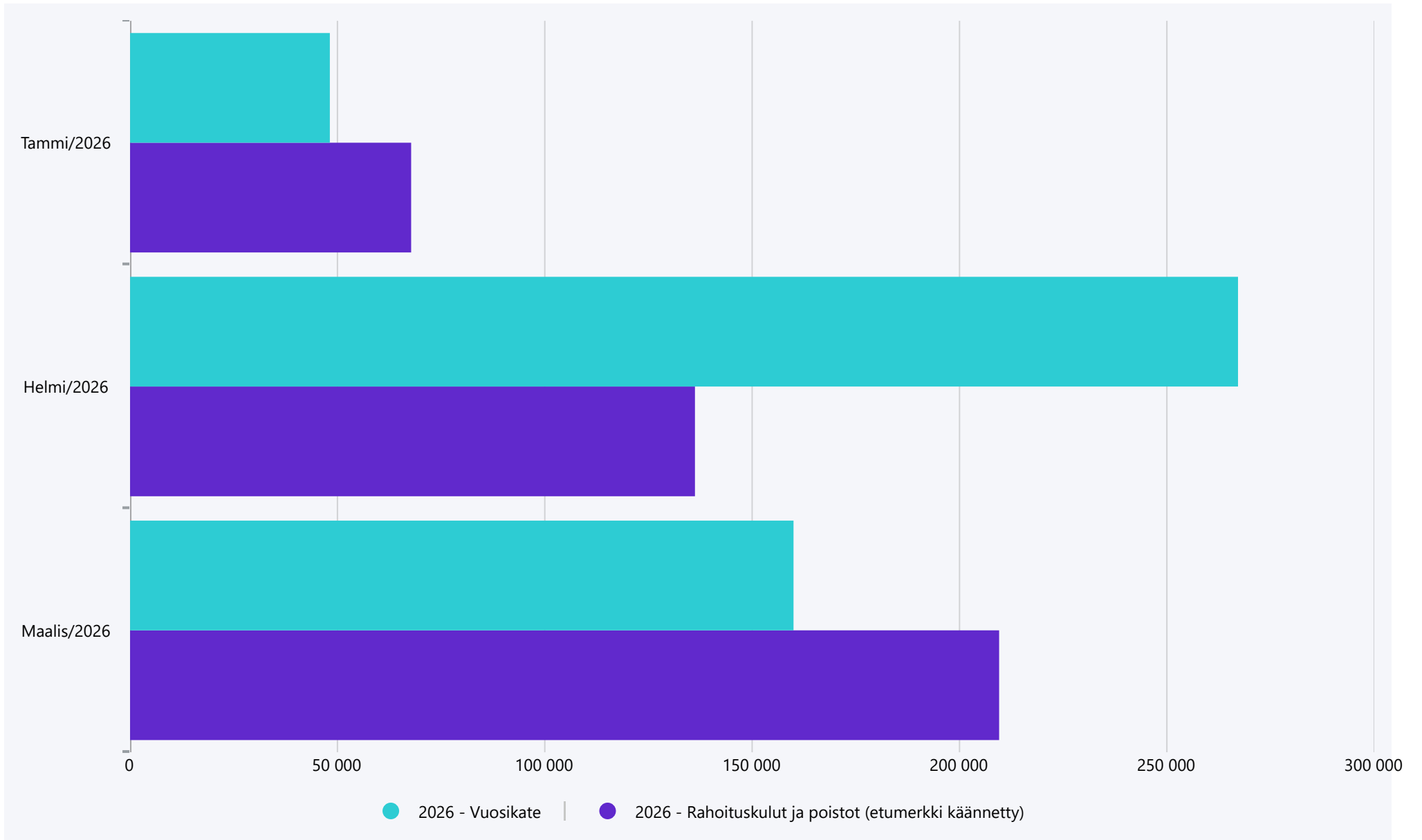
Henkilöstökulut - 5 vuotta

	12-2022	12-2023	12-2024	12-2025	03-2026 Kuluva vuosi
Maksetut palkat ja palkkiot	-4 596 210	-4 139 987	-3 900 365	-4 118 889	-1 015 618
Jaksotetut palkat ja palkkiot	-43 200	-3 336	-45 924	-4 424	-85 709
Aktivoidut palkat ja palkkiot	0	0	0	0	0
Henkilostokorvaukset, henk.korjauserat	72 066	59 851	42 297	33 655	9 825
Palkat ja palkkiot	-4 567 344	-4 083 471	-3 903 992	-4 089 659	-1 091 502
Eläkekulut	-1 035 365	-828 320	-798 724	-804 148	-220 037
Muut henkilösivukulut	-158 027	-128 452	-77 304	-121 427	-33 274
Henkilösivukulut	-1 193 393	-956 772	-876 027	-925 575	-253 310
Henkilöstökulut yhteensä	-5 760 737	-5 040 243	-4 780 019	-5 015 233	-1 344 812

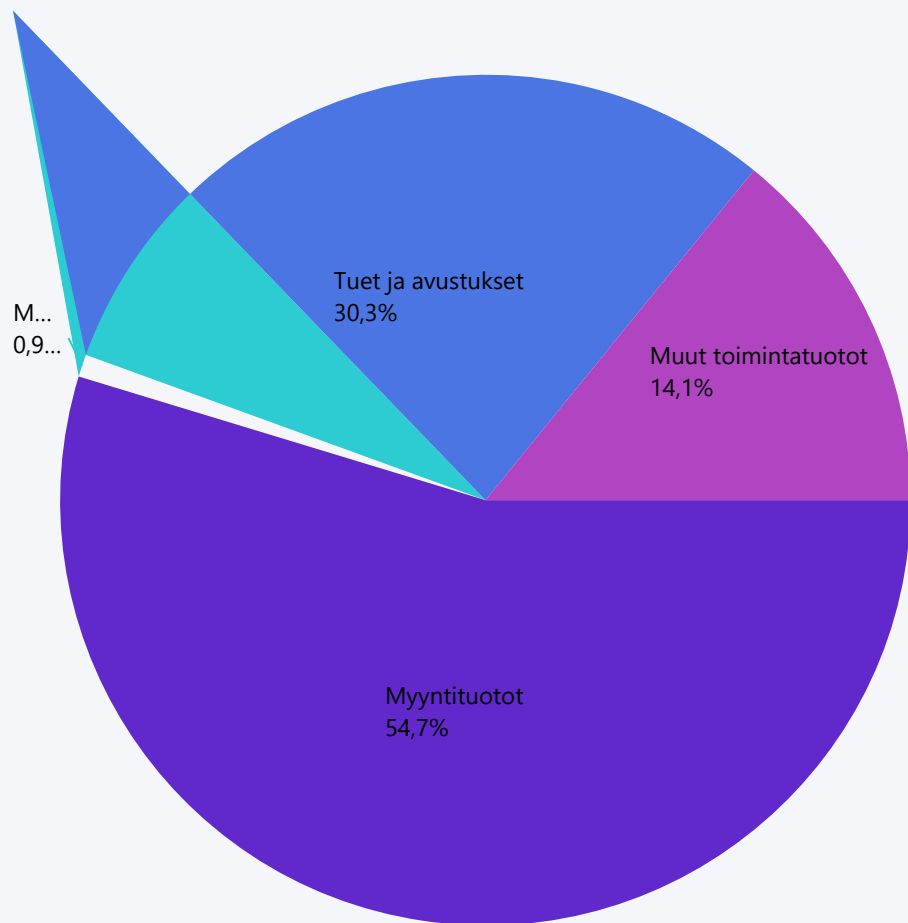
Henkilöstökulut - 5 vuotta



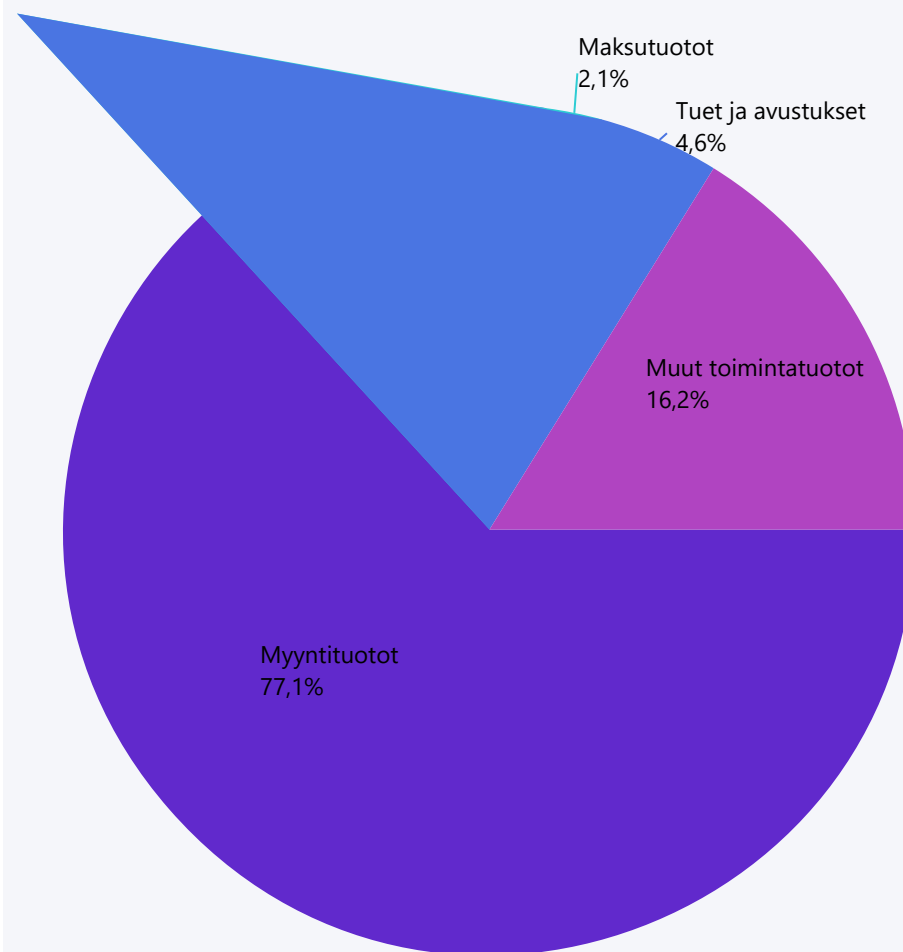




Maaliskuu 2026
vuoden alusta
Ulkoisen tili

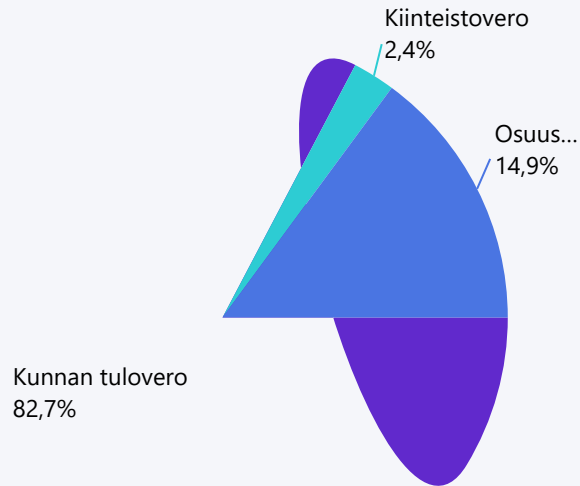


Talousarvio 2026
Ulkoisen tili

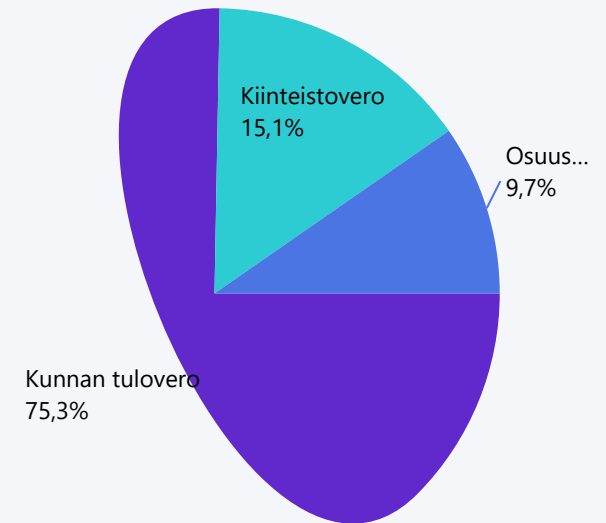


	Maaliskuu 2026		2026		Ero	Toteuma-%	Maaliskuu 2025		2025		Ero
	Toteuma v. alusta		Talousarvio		talousarvioon	talousarviosta	Toteuma v. alusta		Tilinpäätös		tilinpäätökseen
Liiketoiminnan myyntituotot	158 518	35,4 %	979 150	52,8 %	-820 632	16 %	143 310	36,3 %	853 888	46,2 %	-695 370
Taydet valtiolta saadut korvaukset	0	0,0 %	0	0,0 %	0	0 %	0	0,0 %	0	0,0 %	0
Korvaukset kunnilta ja kuntayhteisöiltä	86 571	19,3 %	351 671	19,0 %	-265 100	25 %	103 806	26,3 %	415 225	22,5 %	-328 654
Muut suoritteiden myyntituotot	0	0,0 %	100 000	5,4 %	-100 000	0 %	0	0,0 %	97 818	5,3 %	-97 818
Myyntituotot	245 090	54,7 %	1 430 821	77,1 %	-1 185 731	17 %	247 116	62,6 %	1 366 930	74,0 %	-1 121 841
Yleishallinnon maksut	0	0,0 %	0	0,0 %	0	0 %	0	0,0 %	0	0,0 %	0
Terveystieteiden maksut	0	0,0 %	0	0,0 %	0	0 %	0	0,0 %	0	0,0 %	0
Sivistystoimen maksut	2 005	0,4 %	10 000	0,5 %	-7 995	20 %	1 920	0,5 %	9 258	0,5 %	-7 253
Opetus- ja kulttuuritoimen maksut	0	0,0 %	0	0,0 %	0	0 %	0	0,0 %	0	0,0 %	0
Yhdyskuntapalvelujen maksut	1 820	0,4 %	29 500	1,6 %	-27 680	6 %	525	0,1 %	30 586	1,7 %	-28 766
Muut palvelumaksut	0	0,0 %	0	0,0 %	0	0 %	0	0,0 %	675	0,0 %	-675
Maksutuotot	3 825	0,9 %	39 500	2,1 %	-35 675	10 %	2 445	0,6 %	40 519	2,2 %	-36 694
Tuet ja avustukset	135 855	30,3 %	84 930	4,6 %	50 925	160 %	74 318	18,8 %	131 229	7,1 %	4 626
Vuokratuotot	58 988	13,2 %	237 300	12,8 %	-178 312	25 %	64 582	16,4 %	278 113	15,0 %	-219 126
Muut toimintatuotot	4 330	1,0 %	62 500	3,4 %	-58 170	7 %	6 075	1,5 %	31 533	1,7 %	-27 203
Muut toimintatuotot	63 317	14,1 %	299 800	16,2 %	-236 483	21 %	70 656	17,9 %	309 646	16,8 %	-246 329
TOIMINTATUOTOT	448 087	100,0 %	1 855 051	100,0 %	-1 406 964	24 %	394 536	100,0 %	1 848 324	100,0 %	-1 400 237

Maaliskuu 2026
vuoden alusta



Talousarvio
2026

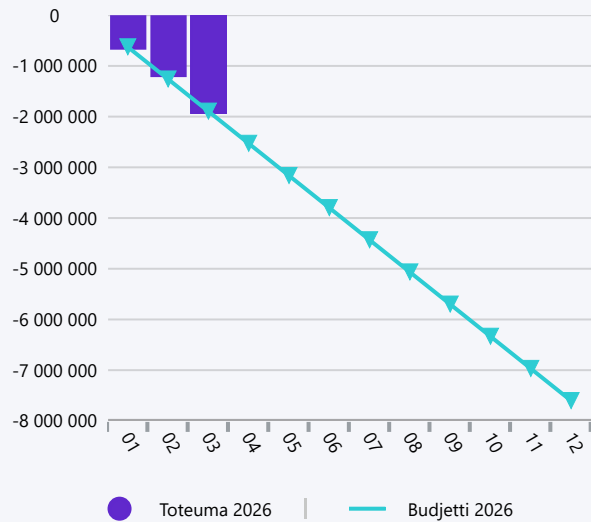


	Maaliskuu 2026		2026		Ero	Toteuma-%	Maaliskuu 2025		2025		Ero
	Toteuma v. alusta		Talousarvio	talousarvioon	talousarviosta		Toteuma v. alusta	Tilinpäätös	tilinpäätökseen		
5000 Kunnan tulovero	1 209 790	82,7 %	4 436 000	75,3 %	-3 226 210	27 %	1 161 940	82,3 %	4 193 626	74,4 %	-2 983 835
5100 Kiinteistovero	35 118	2,4 %	887 000	15,1 %	-851 882	4 %	50 870	3,6 %	889 209	15,8 %	-854 091
5200 Osuus yhteisoveron tuotosta	217 838	14,9 %	569 000	9,7 %	-351 162	38 %	198 189	14,0 %	555 928	9,9 %	-338 090
5400 Muut verot	0	0,0 %	0	0,0 %	0	0 %	0	0,0 %	0	0,0 %	0
Verotulot yhteensä	1 462 747	100,0 %	5 892 000	100,0 %	-4 429 253	25 %	1 410 999	100,0 %	5 638 764	100,0 %	-4 176 017

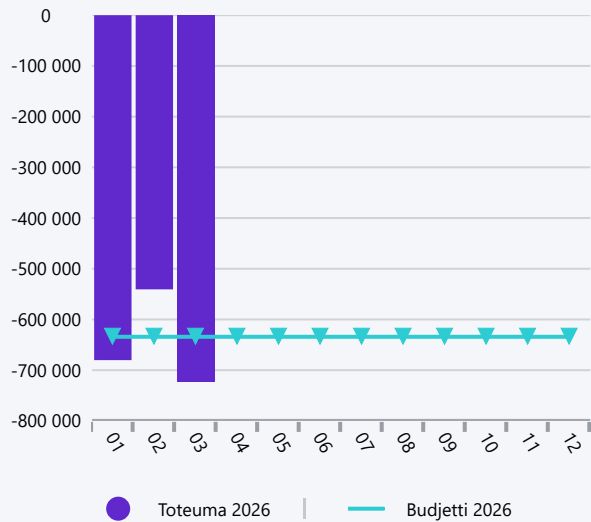
VERTAILU BUDJETTIIN **Ulkoinen tili**

	03-2026 kk-toteuma	03-2026 kk-budjetti	Ero budjettiin	03-2026 kum-toteuma	03-2026 kum-budjetti	Ero budjettiin	2026 budjetti	Toteuma-%	Ennuste budjetin perusteella
TOIMINTATUOTOT	109 746	154 588	-44 842	448 087	463 763	-15 676	1 855 051	24 %	1 839 375
TOIMINTAKULUT	-832 627	-788 746	-43 881	-2 391 783	-2 366 239	-25 545	-9 464 956	25 %	-9 490 500
Käyttökate	-722 881	-634 159	-88 722	-1 943 696	-1 902 476	-41 220	-7 609 905	26 %	-7 651 125
Käyttökate %	-659 %	-410 %	-248 %	-434 %	-410 %	-24 %	-410 %	106 %	-434 %

KUMULATIIVINEN



KUUKAUDET



**KÄYTTÖKATE-% - ERO BUDJETTIIN
Prosenttiyksikköä**

