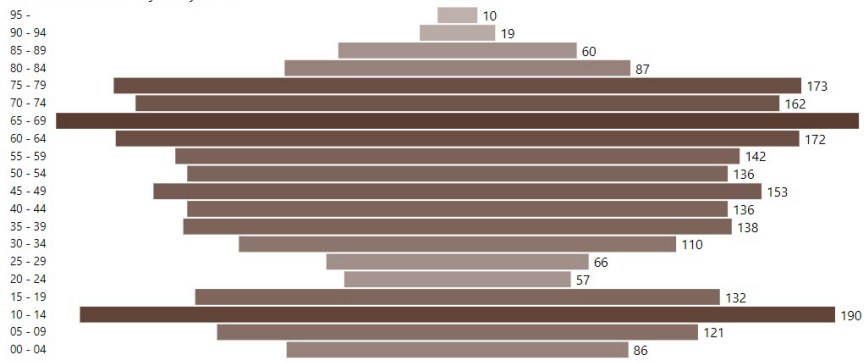


Kausi

2024-08

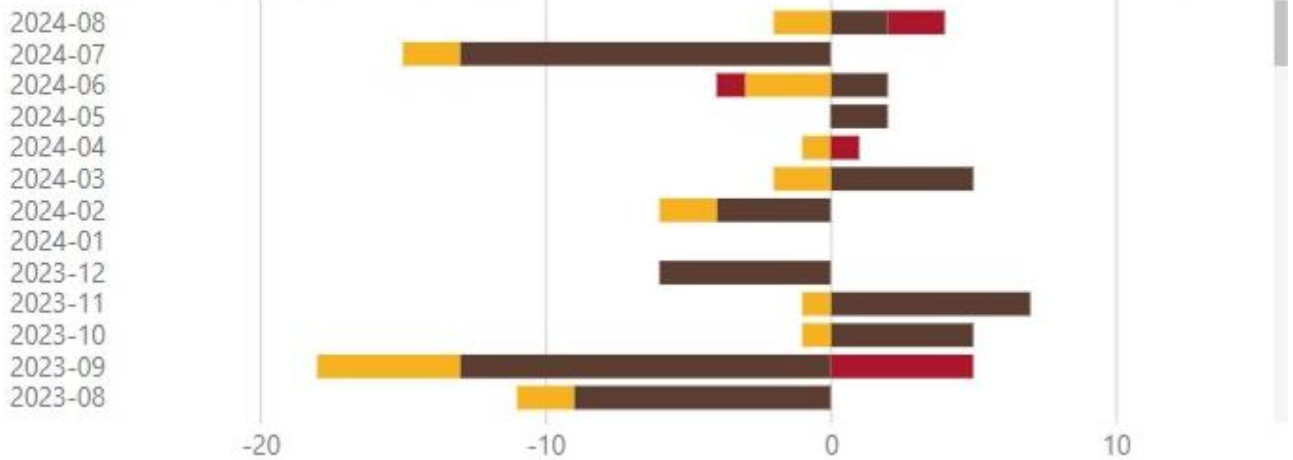
Väestö kuukausittain ja ikäryhmittäin



Ikä	Henkilöä
Yhteensä	2 352
95 -	10
90 - 94	19
85 - 89	60
80 - 84	87
75 - 79	173
70 - 74	162
65 - 69	202
60 - 64	172
55 - 59	142
50 - 54	136
45 - 49	153
40 - 44	136
35 - 39	138
30 - 34	110
25 - 29	66
20 - 24	57
15 - 19	132
10 - 14	190
05 - 09	121
00 - 04	86

## Väestönlisäys- ja vähenemä, Tilastokeskus

● Kuntien välinen nettomuutto, henkilöä ● Luonnollinen väestönlisäys, henkilöä ● Nettomaahanmuutto, henk...



## Vuosi

2024

## Väkiluvun muutos kuukausittain, vertailu kuntien kesken

Kunta	2024-01	2024-02	2024-03	2024-04	2024-05	2024-06	2024-07	2024-08	Yhteensä
Kyyjärvi	-1	2	-5	1	2	-2	-8	-2	-13
Toivakka	0	-6	3	0	2	-2	-15	2	-16
Kannonkoski	-5	-2	-2	0	-2	-1	2	-10	-20
Kinnula	-5	-8	0	-3	0	3	-1	-6	-20
Pihtipudas	5	0	-13	3	-7	2	-4	-6	-20
Saarijärvi	-12	8	-14	-5	14	3	-1	-13	-20
Hankasalmi	-3	7	-9	-4	-1	1	-4	-9	-22
Multia	-5	-9	0	-1	2	-5	-2	-3	-23
Konnevesi	-1	-10	7	5	-14	2	-2	-13	-26
Karstula	-5	-9	-1	-8	-5	5	2	-6	-27
Keuruu	-6	-3	-5	0	3	-14	-14	0	-39
Jämsä	4	14	-3	4	-12	-16	-37	-36	-82
Viitasaari	-31	-7	3	-12	-17	-18	3	-30	-109
Äänekoski	0	0	1	-7	-24	-17	-46	-92	-185

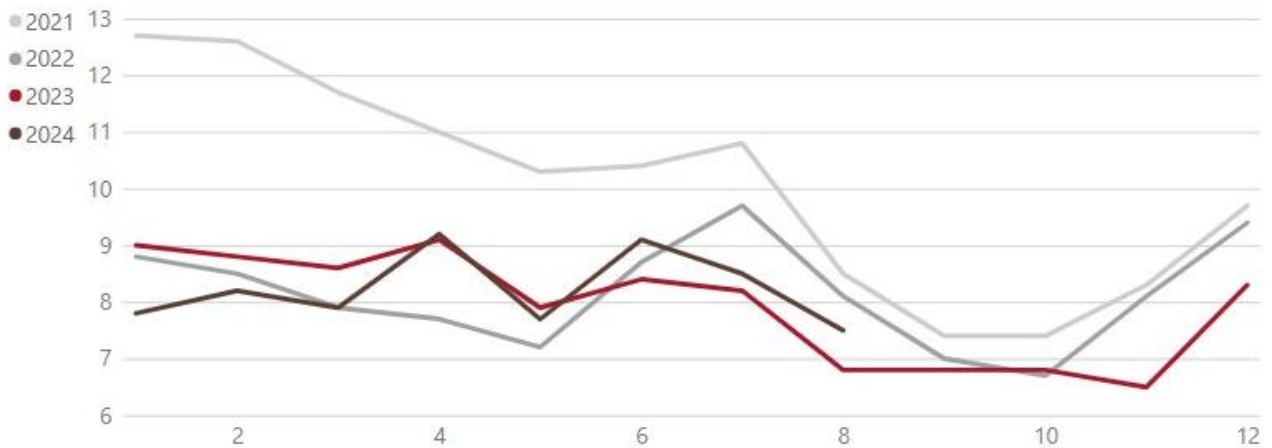
## Työmarkkinat

## Työllisyyskatsaukset

Työttömien osuus työvoimasta kuukausittain (TEM), %

ELY

TEM



## Työmarkkinatuen kuntaosuus

Useita valintoja ▼

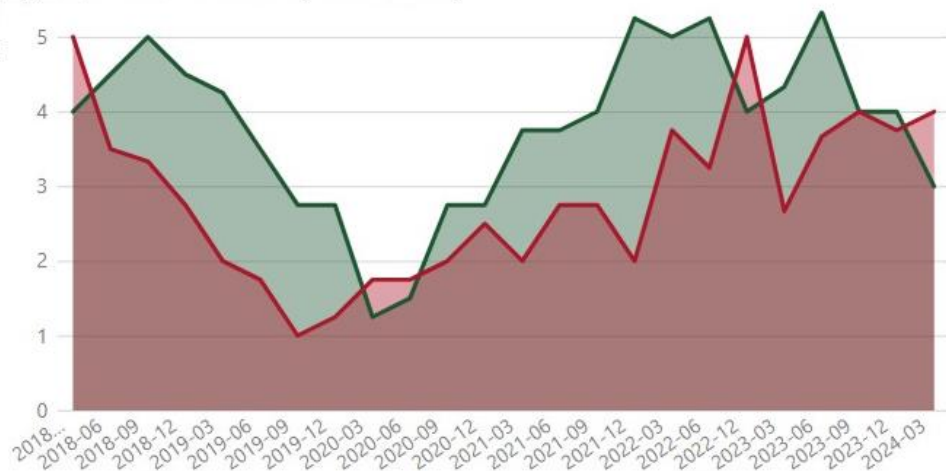
Vuosi	2023				2024			
Kuukausi	Saajat	Kunnan osuus €	Muutos, %	Muutos, €	Saajat	Kunnan osuus €	Muutos, %	Muutos, €
1	30	13 699	72,6 %	5 764	23	11 123	-18,8 %	-2 575
2	29	26 101	37,4 %	7 110	24	23 084	-11,6 %	-3 017
3	26	39 896	27,2 %	8 538	25	31 945	-19,9 %	-7 951
4	20	48 745	21,5 %	8 632	22	41 467	-14,9 %	-7 278
5	20	59 659	19,7 %	9 811	21	50 525	-15,3 %	-9 134
6	22	69 628	19,9 %	11 550	20	57 822	-17,0 %	-11 806
7	24	81 490	20,8 %	14 010	18	65 265	-19,9 %	-16 226
8	22	93 479	19,0 %	14 900	16	72 086	-22,9 %	-21 394
9	18	100 779	11,4 %	10 324				
10	20	110 865	9,0 %	9 144				
11	22	120 637	6,9 %	7 819				
12	20	128 656	5,1 %	6 240				

## Aloittaneet ja lopettaneet yritykset, liukuva keskiarvo (Tilastokeskus)

- Aloittaneet yritykset, lukumäärä
- Lopettaneet yritykset, lukumäärä

Yrityskanta  
195

Tiedon ajankohta:  
3/2024



## Elokuu 2024 Ulkoinen tili

	Toteuma 2024	Talousarvio 2024	TA muutos	Alk.p.TA+muutos	Ylitys/alitus	Toteuma-%	Tilinpäätös 2023	Tilikauden ennuste (Tasainen vauhti)
3003 Vesihuollon liittymismaksut	4 096	20 000	0	20 000	-15 904	20 %	4 096	6 145
3057 Myyntituotot valtiolta	0	0	0	0	0	0 %	1 239	0
3058 Myyntituotot kunnilta	76 477	119 550	0	119 550	-43 073	64 %	146 838	114 715
3059 Myyntituotot kuntayhtymiltä	0	13 500	0	13 500	-13 500	0 %	0	0
3060 Myyntituotot muilta	405 230	726 200	0	726 200	-320 970	56 %	629 287	607 845
<b>Liiketoiminnan myyntituotot</b>	<b>485 803</b>	<b>879 250</b>	<b>0</b>	<b>879 250</b>	<b>-393 447</b>	<b>55 %</b>	<b>781 460</b>	<b>728 705</b>
3100 Kotikuntakorvaukset	230 001	341 111	0	341 111	-111 110	67 %	333 529	345 002
<b>Korvaukset kunnilta ja kuntayhteisöiltä</b>	<b>230 001</b>	<b>341 111</b>	<b>0</b>	<b>341 111</b>	<b>-111 110</b>	<b>67 %</b>	<b>333 529</b>	<b>345 002</b>
3135 Oppisopimuskoulutuksen koul.korvaukset	600	250	0	250	350	240 %	200	900
3140 Muut myyntituotot	0	75 000	0	75 000	-75 000	0 %	78 865	0
<b>Muut suoritteiden myyntituotot</b>	<b>600</b>	<b>75 250</b>	<b>0</b>	<b>75 250</b>	<b>-74 650</b>	<b>1 %</b>	<b>79 065</b>	<b>900</b>
<b>Myyntituotot</b>	<b>716 404</b>	<b>1 295 611</b>	<b>0</b>	<b>1 295 611</b>	<b>-579 207</b>	<b>55 %</b>	<b>1 194 053</b>	<b>1 074 606</b>
3257 Hoitopaivamaksut	33 483	68 600	0	68 600	-35 117	49 %	64 625	50 224
<b>Sivistystoimen maksut</b>	<b>33 483</b>	<b>68 600</b>	<b>0</b>	<b>68 600</b>	<b>-35 117</b>	<b>49 %</b>	<b>64 625</b>	<b>50 224</b>
3285 Rakennusvalvonta- ja -tarkastusmaksut	9 488	20 000	0	20 000	-10 512	47 %	18 116	14 233
3286 Ympäristölupamaksut	1 875	2 500	0	2 500	-625	75 %	975	2 813
3287 Soralupamaksut	0	12 000	0	12 000	-12 000	0 %	5 126	0
<b>Yhdyskuntapalvelujen maksut</b>	<b>11 363</b>	<b>34 500</b>	<b>0</b>	<b>34 500</b>	<b>-23 137</b>	<b>33 %</b>	<b>24 217</b>	<b>17 045</b>
<b>Maksutuotot</b>	<b>44 846</b>	<b>103 100</b>	<b>0</b>	<b>103 100</b>	<b>-58 254</b>	<b>43 %</b>	<b>88 842</b>	<b>67 269</b>
3300 Työllistämistuki	8 963	30 100	0	30 100	-21 137	30 %	36 601	13 445
3330 Muut tuet ja avustukset	2 177	12 918	0	12 918	-10 741	17 %	22 575	3 266
3331 Muut tuet ja avustukset valtiolta	141 791	80 982	0	80 982	60 809	175 %	203 328	212 687
3332 Tuet ja avustukset sosiaaliturvarahastoi	0	0	0	0	0	0 %	26 083	0
<b>Tuet ja avustukset</b>	<b>152 932</b>	<b>124 000</b>	<b>0</b>	<b>124 000</b>	<b>28 932</b>	<b>123 %</b>	<b>288 587</b>	<b>229 398</b>
3410 Asuntojen vuokrat	13 059	23 000	0	23 000	-9 941	57 %	23 149	19 589
3420 Muiden rakennusten vuokrat	155 014	212 800	0	212 800	-57 786	73 %	232 409	232 521
3430 Maa- ja vesialueiden vuokrat	0	13 000	0	13 000	-13 000	0 %	13 344	0
3460 Muut vuokratuotot	1 290	14 600	0	14 600	-13 310	9 %	484	1 936
<b>Vuokratuotot</b>	<b>169 364</b>	<b>263 400</b>	<b>0</b>	<b>263 400</b>	<b>-94 036</b>	<b>64 %</b>	<b>269 386</b>	<b>254 045</b>
3510 Pysyvien vastaavien myyntivoitot	33 802	400 000	0	400 000	-366 198	8 %	88 346	50 703
3530 Muut tuotot	18 284	0	0	0	18 284	0 %	76 753	27 426
<b>Muut toimintatuotot</b>	<b>52 086</b>	<b>400 000</b>	<b>0</b>	<b>400 000</b>	<b>-347 914</b>	<b>13 %</b>	<b>165 099</b>	<b>78 129</b>
<b>Muut toimintatuotot</b>	<b>221 450</b>	<b>663 400</b>	<b>0</b>	<b>663 400</b>	<b>-441 950</b>	<b>33 %</b>	<b>434 485</b>	<b>332 174</b>
<b>TOIMINTATUOTOT</b>	<b>1 135 632</b>	<b>2 186 111</b>	<b>0</b>	<b>2 186 111</b>	<b>-1 050 479</b>	<b>52 %</b>	<b>2 005 967</b>	<b>1 703 448</b>
<b>TOIMINTATUOTOT</b>	<b>1 135 632</b>	<b>2 186 111</b>	<b>0</b>	<b>2 186 111</b>	<b>-1 050 479</b>	<b>52 %</b>	<b>2 005 967</b>	<b>1 703 448</b>
4001 Kokouspalkkiot	-43 316	-91 600	0	-91 600	48 284	47 %	-89 850	-64 973
4002 Viranhaltijoiden palkat	-233 043	-343 940	0	-343 940	110 897	68 %	-420 884	-349 565
4003 Tyosuhteisten palkat	-1 257 916	-1 807 104	-6 700	-1 813 804	555 888	69 %	-1 992 656	-1 886 874
4004 Tunti- ja kesätyönt.palkat	-7 326	-12 500	0	-12 500	5 174	59 %	-8 982	-10 989
4005 Opettajien palkat	-859 615	-1 412 912	0	-1 412 912	553 297	61 %	-1 411 954	-1 289 422
4006 Opettajien sijaisten palkat	-38 144	-10 700	0	-10 700	-27 444	356 %	-28 649	-57 216
4007 Sijaisten palkat	-28 677	-23 200	-11 000	-34 200	5 523	84 %	-32 365	-43 016
4008 Työllistettävien palkat	-30 070	-52 662	0	-52 662	22 592	57 %	-60 772	-45 104
4009 Asiantuntijapalkkiot	-128	-1 900	0	-1 900	1 772	7 %	-1 034	-192
4010 Oppisopimuspalkat	-27 708	-37 364	0	-37 364	9 656	74 %	-28 023	-41 561
4011 Sairauslomien sijaisten palkat	-61 890	-66 800	-6 500	-73 300	11 410	84 %	-64 818	-92 835
<b>Maksetut palkat ja palkkiot</b>	<b>-2 587 832</b>	<b>-3 860 682</b>	<b>-24 200</b>	<b>-3 884 882</b>	<b>1 297 050</b>	<b>67 %</b>	<b>-4 139 987</b>	<b>-3 881 747</b>
4060 Jaksotetut palkat ja palkkiot	0	0	0	0	0	0 %	-3 336	0
<b>Jaksotetut palkat ja palkkiot</b>	<b>0</b>	<b>0</b>	<b>0</b>	<b>0</b>	<b>0</b>	<b>0 %</b>	<b>-3 336</b>	<b>0</b>
4230 Sairausvakuutuskorvaukset	26 829	17 800	0	17 800	9 029	151 %	44 774	40 243
4240 Tapaturmakorvaukset	0	0	0	0	0	0 %	4 601	0
4250 Muut Kansaneläkelaitoksen korvaukset	4 266	0	0	0	4 266	0 %	10 476	6 399
<b>Henkilöstökorvaukset, henk.korjauseerat</b>	<b>31 095</b>	<b>17 800</b>	<b>0</b>	<b>17 800</b>	<b>13 295</b>	<b>175 %</b>	<b>59 851</b>	<b>46 643</b>
<b>Palkat ja palkkiot</b>	<b>-2 556 736</b>	<b>-3 842 882</b>	<b>-24 200</b>	<b>-3 867 082</b>	<b>1 310 346</b>	<b>66 %</b>	<b>-4 083 471</b>	<b>-3 835 104</b>
4100 KuEL-maksut	-382 338	-627 199	-1 400	-628 599	246 261	61 %	-590 215	-573 508
4110 Muut työeläkemaksut	-139 482	-97 017	0	-97 017	-42 465	144 %	-237 578	-209 222
4130 Jaksotetut eläkekulut	0	0	0	0	0	0 %	-527	0
<b>Eläkekulut</b>	<b>-521 820</b>	<b>-724 216</b>	<b>-1 400</b>	<b>-725 616</b>	<b>203 796</b>	<b>72 %</b>	<b>-828 320</b>	<b>-782 730</b>
4150 Kansaneläke- ja sairausvakuutusmaksut	-29 493	-49 025	0	-49 025	19 532	60 %	-62 905	-44 240
4160 Työttömyysvakuutusmaksut	-22 763	-32 870	0	-32 870	10 108	69 %	-49 832	-34 144
4170 Tapaturmavakuutusmaksut	-12 904	-18 618	0	-18 618	5 714	69 %	-15 715	-19 356
<b>Muut henkilösivukulut</b>	<b>-65 160</b>	<b>-100 513</b>	<b>0</b>	<b>-100 513</b>	<b>35 353</b>	<b>65 %</b>	<b>-128 452</b>	<b>-97 740</b>
<b>Henkilösivukulut</b>	<b>-586 980</b>	<b>-824 729</b>	<b>-1 400</b>	<b>-826 129</b>	<b>239 149</b>	<b>71 %</b>	<b>-956 772</b>	<b>-880 470</b>

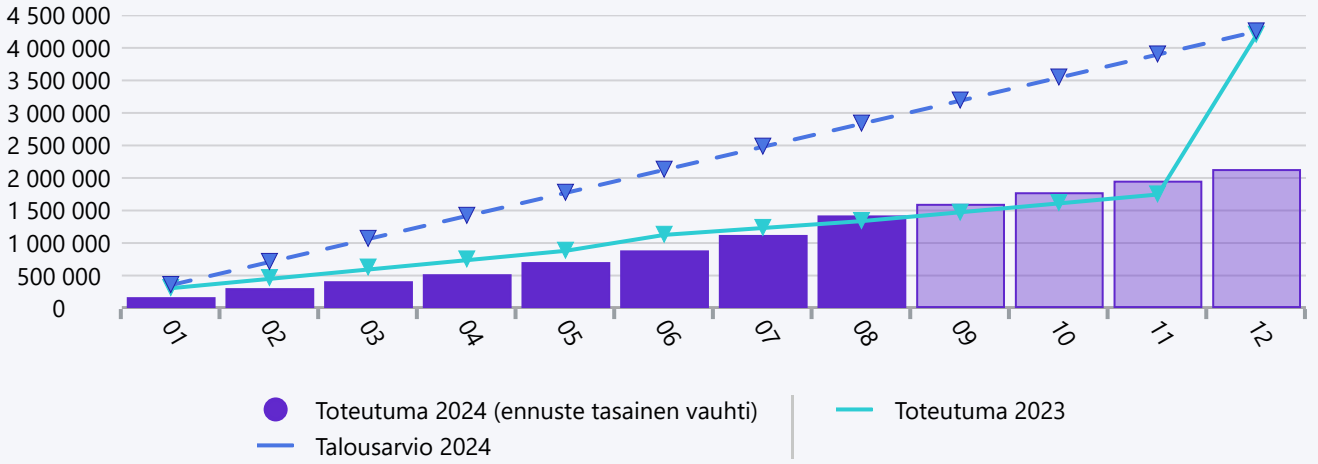
## Elokuu 2024 Ulkoinen tili

	Toteuma 2024	Talousarvio 2024	TA muutos	Alk.p.TA+muutos	Ylitys/alitus	Toteuma-%	Tilinpäätös 2023	Tilikauden ennuste (Tasainen vauhti)
<b>Henkilostokulut</b>	<b>-3 143 717</b>	<b>-4 667 611</b>	<b>-25 600</b>	<b>-4 693 211</b>	<b>1 549 495</b>	<b>67 %</b>	<b>-5 040 243</b>	<b>-4 715 575</b>
4300 Asiakaspalvelujen ostot valtiolta	-4 685	-9 200	0	-9 200	4 515	51 %	-13 778	-7 028
4301 Asiakaspalvelujen ostot kunnilta	-145 975	-342 205	-15 000	-357 205	211 230	41 %	-259 592	-218 963
4302 Asiakaspalvelujen ostot kuntayhtymiltä	0	0	-12 000	-12 000	12 000	0 %	-1 313	0
4305 Asiakaspalvelujen ostot muilta	-12 881	-6 087	0	-6 087	-6 794	212 %	-8 544	-19 322
4315 Palveluseteli	-57 071	-114 000	0	-114 000	56 929	50 %	-89 157	-85 606
<b>Asiakaspalvelujen ostot</b>	<b>-220 612</b>	<b>-471 492</b>	<b>-27 000</b>	<b>-498 492</b>	<b>277 880</b>	<b>44 %</b>	<b>-372 383</b>	<b>-330 918</b>
4340 Asiantuntijapalvelut	-53 668	-69 150	0	-69 150	15 482	78 %	-119 806	-80 502
4341 Toimistopalvelut	-22 925	-30 150	0	-30 150	7 225	76 %	-43 394	-34 388
4342 ICT-palvelut	-169 139	-181 740	-4 400	-186 140	17 001	91 %	-206 711	-253 709
4343 Vesihuollon analyysit	-14 910	-12 500	0	-12 500	-2 410	119 %	-13 599	-22 364
4344 Rahoitus- pankkipalvelut	-4 466	-7 000	0	-7 000	2 534	64 %	-7 005	-6 699
4350 Painatukset, ilmoitukset ja markkinointi	-21 142	-65 150	0	-65 150	44 008	32 %	-42 513	-31 713
4360 Posti- ja kuriiripalvelut	-730	-2 250	0	-2 250	1 520	32 %	-2 464	-1 094
4370 Vakuutukset	-23 876	-21 960	0	-21 960	-1 916	109 %	-22 783	-35 814
4380 Puhtaanapito- ja pesupalvelut	-80 848	-58 550	0	-58 550	-22 298	138 %	-92 758	-121 273
4390 Raken.ja alueiden rak.ja kunn.pitopalv.	-13 790	-67 100	0	-67 100	53 310	21 %	-70 079	-20 685
4400 Koneiden ja laitt. rak/kunn.pitopalv.	-56 764	-97 450	0	-97 450	40 686	58 %	-120 412	-85 146
4410 Majoitus- ja ravitsemispalvelut	-10 428	-7 100	0	-7 100	-3 328	147 %	-7 624	-15 641
4420 Matkustus- ja kuljetuspalvelut	-361 847	-684 400	0	-684 400	322 553	53 %	-630 473	-542 770
4430 Sosiaali- ja terveystoimen palvelut	-49 143	-42 590	0	-42 590	-6 553	115 %	-52 419	-73 714
4440 Koulutus- ja kulttuuripalvelut	-11 693	-25 640	0	-25 640	13 947	46 %	-20 323	-17 540
4450 Osuus verokustannuksiin	-13 304	-25 000	0	-25 000	11 696	53 %	-24 490	-19 957
4460 Muut yhteistoimintaosuudet	-121 062	-144 900	0	-144 900	23 838	84 %	-150 295	-181 593
4470 Muut palvelut	-64 836	-44 076	0	-44 076	-20 760	147 %	-54 935	-97 255
<b>Muiden palvelujen ostot</b>	<b>-1 094 571</b>	<b>-1 586 706</b>	<b>-4 400</b>	<b>-1 591 106</b>	<b>496 535</b>	<b>69 %</b>	<b>-1 682 081</b>	<b>-1 641 856</b>
<b>Palvelujen ostot</b>	<b>-1 315 183</b>	<b>-2 058 198</b>	<b>-31 400</b>	<b>-2 089 598</b>	<b>774 415</b>	<b>63 %</b>	<b>-2 054 464</b>	<b>-1 972 774</b>
4500 Toimisto- ja koulutarvikkeet	-11 864	-19 350	0	-19 350	7 486	61 %	-15 629	-17 797
4510 Kirjallisuus	-61 222	-58 920	0	-58 920	-2 302	104 %	-56 391	-91 833
4511 Kirjaston kirjahankinnat	-8 925	-13 500	0	-13 500	4 575	66 %	-10 778	-13 388
4520 Elintarvikkeet	-71 649	-115 590	0	-115 590	43 941	62 %	-108 391	-107 473
4530 Vaatteisto	-1 796	-9 750	0	-9 750	7 954	18 %	-9 174	-2 694
4533 Laakkeet	0	-320	0	-320	320	0 %	0	0
4536 Hoitotarvikkeet	-282	-590	0	-590	308	48 %	-647	-423
4550 Puhdistusaineet ja -tarvikkeet	-5 037	-16 150	0	-16 150	11 113	31 %	-10 238	-7 555
4551 Vesihuollon kemikaalit	-26 492	-18 000	0	-18 000	-8 492	147 %	-38 202	-39 737
4560 Poltto- ja voiteluaineet	-12 248	-14 550	0	-14 550	2 302	84 %	-19 076	-18 372
4570 Lammitys	-88 147	-127 150	0	-127 150	39 003	69 %	-135 326	-132 221
4571 Sahko	-158 092	-278 250	0	-278 250	120 158	57 %	-382 008	-237 138
4572 Vesi	-788	-1 500	0	-1 500	712	53 %	-3 230	-1 182
4580 Kalusto	-45 569	-78 900	0	-78 900	33 331	58 %	-99 619	-68 353
4590 Rakennusmateriaali	-2 398	-23 750	0	-23 750	21 352	10 %	-4 571	-3 598
4591 Pientarvike	-9 453	-11 600	0	-11 600	2 147	81 %	-11 962	-14 179
4600 Muu materiaali	-18 792	-21 700	0	-21 700	2 908	87 %	-49 784	-28 187
<b>Ostot tilikauden aikana</b>	<b>-522 753</b>	<b>-809 570</b>	<b>0</b>	<b>-809 570</b>	<b>286 817</b>	<b>65 %</b>	<b>-955 026</b>	<b>-784 130</b>
<b>Aineet, tarvikkeet ja tavarat</b>	<b>-522 753</b>	<b>-809 570</b>	<b>0</b>	<b>-809 570</b>	<b>286 817</b>	<b>65 %</b>	<b>-955 026</b>	<b>-784 130</b>
4700 Lasten kotihoidon tuki	-37 551	-84 000	0	-84 000	46 449	45 %	-102 268	-56 327
4730 Muut avustukset kotitalouksille	-1 500	-5 000	-10 000	-15 000	13 500	10 %	-3 800	-2 250
<b>Avustukset kotitalouksille</b>	<b>-39 051</b>	<b>-89 000</b>	<b>-10 000</b>	<b>-99 000</b>	<b>59 949</b>	<b>39 %</b>	<b>-106 068</b>	<b>-58 577</b>
4740 Avustukset yhteisöille	-44 836	-40 000	0	-40 000	-4 836	112 %	-46 561	-67 254
4741 Työmarkkinatuen kuntaosuus	-72 086	-150 000	0	-150 000	77 914	48 %	-128 655	-108 129
4743 Avustus Toivakanhaka	-76 000	-76 000	0	-76 000	0	100 %	-110 000	-114 000
<b>Avustukset yhteisöille</b>	<b>-192 922</b>	<b>-266 000</b>	<b>0</b>	<b>-266 000</b>	<b>73 078</b>	<b>73 %</b>	<b>-285 217</b>	<b>-289 383</b>
<b>Avustukset</b>	<b>-231 973</b>	<b>-355 000</b>	<b>-10 000</b>	<b>-365 000</b>	<b>133 027</b>	<b>64 %</b>	<b>-391 285</b>	<b>-347 960</b>
4800 Maa- ja vesialueiden vuokrat	-3 725	0	0	0	-3 725	0 %	0	-5 588
4820 Rakennusten ja huoneistojen vuokrat	-108 090	-161 340	0	-161 340	53 250	67 %	-201 168	-162 135
4840 Koneiden ja laitteiden vuokrat	-18 696	-20 400	0	-20 400	1 704	92 %	-22 726	-28 043
4860 Muut vuokrat	-31 645	-13 100	0	-13 100	-18 545	242 %	-20 966	-47 468
<b>Vuokrat</b>	<b>-162 156</b>	<b>-194 840</b>	<b>0</b>	<b>-194 840</b>	<b>32 684</b>	<b>83 %</b>	<b>-244 859</b>	<b>-243 234</b>
4900 Valilliset verot	-2 839	0	0	0	-2 839	0 %	-5 382	-4 258
4910 Valittomat verot	0	0	0	0	0	0 %	-155	0
4940 Muut kulut	-34 982	0	0	0	-34 982	0 %	-661 567	-52 473
<b>Muut toimintakulut</b>	<b>-37 821</b>	<b>0</b>	<b>0</b>	<b>0</b>	<b>-37 821</b>	<b>0 %</b>	<b>-667 105</b>	<b>-56 731</b>

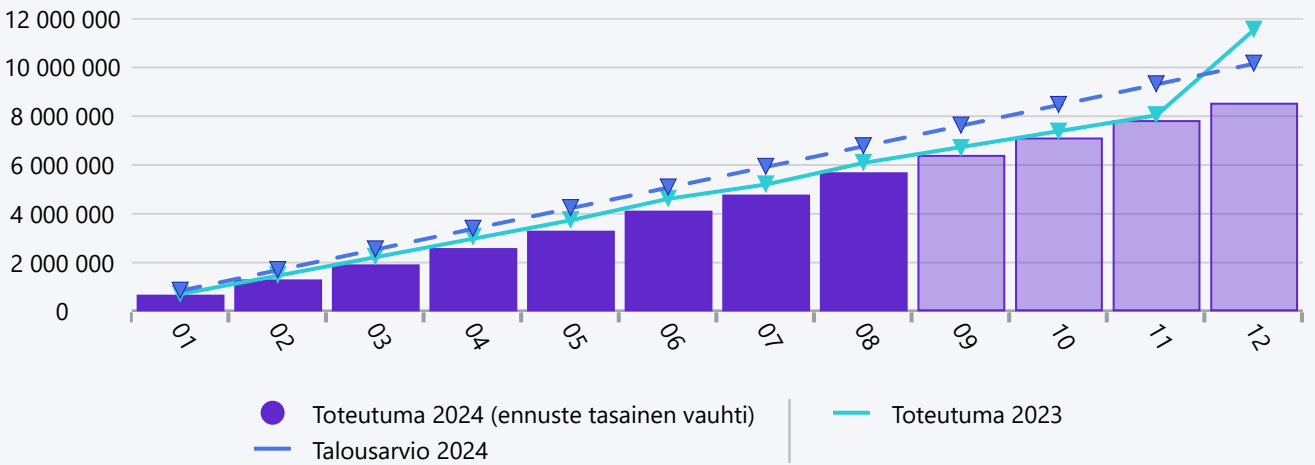
## Elokuu 2024 Ulkoinen tili

	Toteuma 2024	Talousarvio 2024	TA muutos	Alk.p.TA+muutos	Ylitys/alitus	Toteuma-%	Tilinpäätös 2023	Tilikauden ennuste (Tasainen vauhti)
<b>Muut toimintakulut</b>	<b>-199 977</b>	<b>-194 840</b>	<b>0</b>	<b>-194 840</b>	<b>-5 137</b>	<b>103 %</b>	<b>-911 964</b>	<b>-299 965</b>
<b>TOIMINTAKULUT</b>	<b>-5 413 602</b>	<b>-8 085 219</b>	<b>-67 000</b>	<b>-8 152 219</b>	<b>2 738 617</b>	<b>66 %</b>	<b>-9 352 983</b>	<b>-8 120 403</b>
<b>TOIMINTAKATE YHTEENSÄ</b>	<b>-4 277 970</b>	<b>-5 899 108</b>	<b>-67 000</b>	<b>-5 966 108</b>	<b>1 688 138</b>	<b>72 %</b>	<b>-7 347 015</b>	<b>-6 416 956</b>
5000 Kunnan tulovero	2 654 683	4 067 000	0	4 067 000	-1 412 317	65 %	3 903 402	3 982 024
5100 Kiinteistovero	406 277	895 000	0	895 000	-488 723	45 %	798 755	609 415
5200 Osuus yhteisöveron tuotosta	404 962	526 000	0	526 000	-121 038	77 %	622 632	607 442
Verotulot	3 465 921	5 488 000	0	5 488 000	-2 022 079	63 %	5 324 788	5 198 882
5550 Kunnan perusp.valtionosuus	1 030 516	1 544 404	0	1 544 404	-513 888	67 %	1 854 693	1 545 774
5560 Verotuloihin perustuva valtionos.tasaus	608 544	912 819	0	912 819	-304 275	67 %	832 596	912 816
5561 Veromen. kompensaatio	269 072	415 272	0	415 272	-146 200	65 %	420 096	403 608
5580 Opetus- ja kultt.toimen muut valtionos.	-343 440	-513 500	0	-513 500	170 060	67 %	-513 458	-515 160
5590 Harkinnanvar.valtionos. korotus	0	0	0	0	0	0 %	150 000	0
Valtionosuudet	1 564 692	2 358 995	0	2 358 995	-794 303	66 %	2 743 927	2 347 038
6020 Korkotuotot sijoituksista ja talletuk.	2 050	1 000	0	1 000	1 050	205 %	2 124	3 075
6030 Maksuliikennetilien korot	0	0	0	0	0	0 %	31 808	0
Korkotuotot	2 050	1 000	0	1 000	1 050	205 %	33 932	3 075
6100 Osinkotuotot ja osuuspaamien korot	13 236	50 000	0	50 000	-36 764	26 %	72 731	19 854
6120 Verotilitysten korot ja korotukset	25	0	0	0	25	0 %	4	37
6130 Viivastyskorkotulot	993	1 000	0	1 000	-7	99 %	1 471	1 490
6140 Peruspaoman korot kuntayhtymiltä	0	4 300	0	4 300	-4 300	0 %	4 318	0
6160 Arvopapereiden myyntivoitot	0	0	0	0	0	0 %	2 966 242	0
6170 Muut rahoitustuotot	32 776	10 000	0	10 000	22 776	328 %	49 620	49 165
Muut rahoitustuotot	47 030	65 300	0	65 300	-18 270	72 %	3 094 386	70 545
6210 Korkokulut lainoista ulkopuolisilta	-167 144	-250 000	0	-250 000	82 856	67 %	-302 055	-250 717
Korkokulut	-167 144	-250 000	0	-250 000	82 856	67 %	-302 055	-250 717
6320 Viivastyskorot ja korotukset	-82	0	0	0	-82	0 %	-124	-123
6350 Luottoprovisiot	-763	-1 800	0	-1 800	1 038	42 %	-1 521	-1 144
6376 Luottotappiot	371	0	0	0	371	0 %	-15 417	556
6380 Muut rahoituskulut	-69	-20 000	0	-20 000	19 931	0 %	-316	-104
Muut rahoituskulut	-543	-21 800	0	-21 800	21 257	2 %	-17 378	-815
Rahoitustuotot ja -kulut	-118 608	-205 500	0	-205 500	86 892	58 %	2 808 884	-177 911
<b>VUOSIKATE</b>	<b>634 035</b>	<b>1 742 387</b>	<b>-67 000</b>	<b>1 675 387</b>	<b>-1 041 352</b>	<b>38 %</b>	<b>3 530 584</b>	<b>951 053</b>
7110 Poistot tietokoneohjelmista	-882	-6 805	0	-6 805	5 923	13 %	-220	-1 323
7120 Poistot muista pitkävaikut. menoista	-33 545	-68 262	0	-68 262	34 717	49 %	-71 215	-50 317
7130 Poistot rakennuksista	-234 600	-357 071	0	-357 071	122 471	66 %	-350 386	-351 900
7140 Poistot kiint. rakenteista ja laitteista	-209 546	-337 522	0	-337 522	127 976	62 %	-341 160	-314 319
7150 Poistot koneista ja kalustosta	-36 254	-48 345	0	-48 345	12 091	75 %	-71 039	-54 380
7160 Poistot muista aineell. hyodykkeistä	-2 389	0	0	0	-2 389	0 %	-299	-3 584
Suunnitelman mukaiset poistot	-517 215	-818 005	0	-818 005	300 790	63 %	-834 320	-775 823
Poistot ja arvonalentumiset	-517 215	-818 005	0	-818 005	300 790	63 %	-834 320	-775 823
<b>TILIKAUDEN TULOS</b>	<b>116 820</b>	<b>924 382</b>	<b>-67 000</b>	<b>857 382</b>	<b>-740 562</b>	<b>14 %</b>	<b>2 696 265</b>	<b>175 229</b>
8550 Poistoeron vahennys (+)	14 296	21 444	0	21 444	-7 148	67 %	21 444	21 444
Poistoeron muutos	14 296	21 444	0	21 444	-7 148	67 %	21 444	21 444
Varausten ja rahastojen muutokset	14 296	21 444	0	21 444	-7 148	67 %	21 444	21 444
<b>YLIJÄÄMÄ / ALIJÄÄMÄ</b>	<b>131 116</b>	<b>945 826</b>	<b>-67 000</b>	<b>878 826</b>	<b>-747 710</b>	<b>15 %</b>	<b>2 717 709</b>	<b>196 673</b>

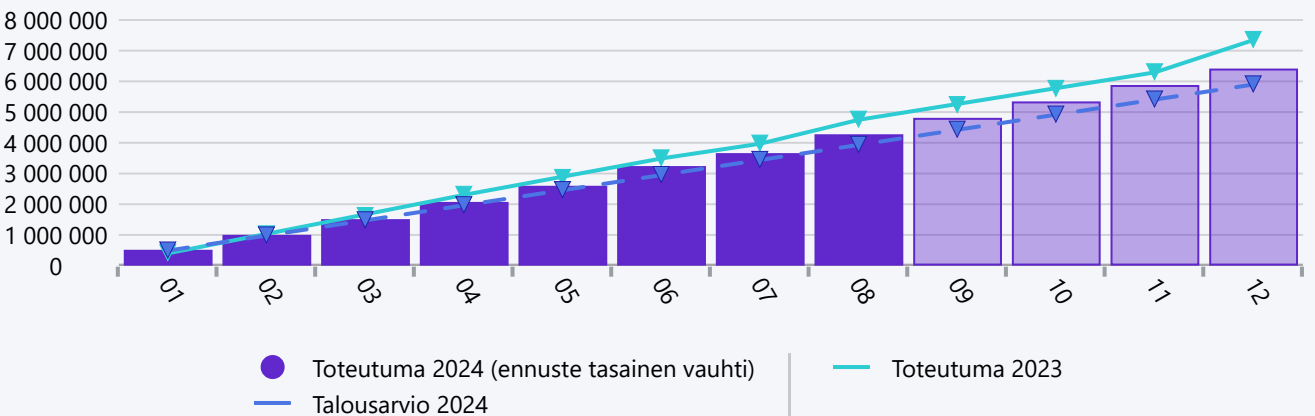
### Toimintatuotot



### Toimintakulut

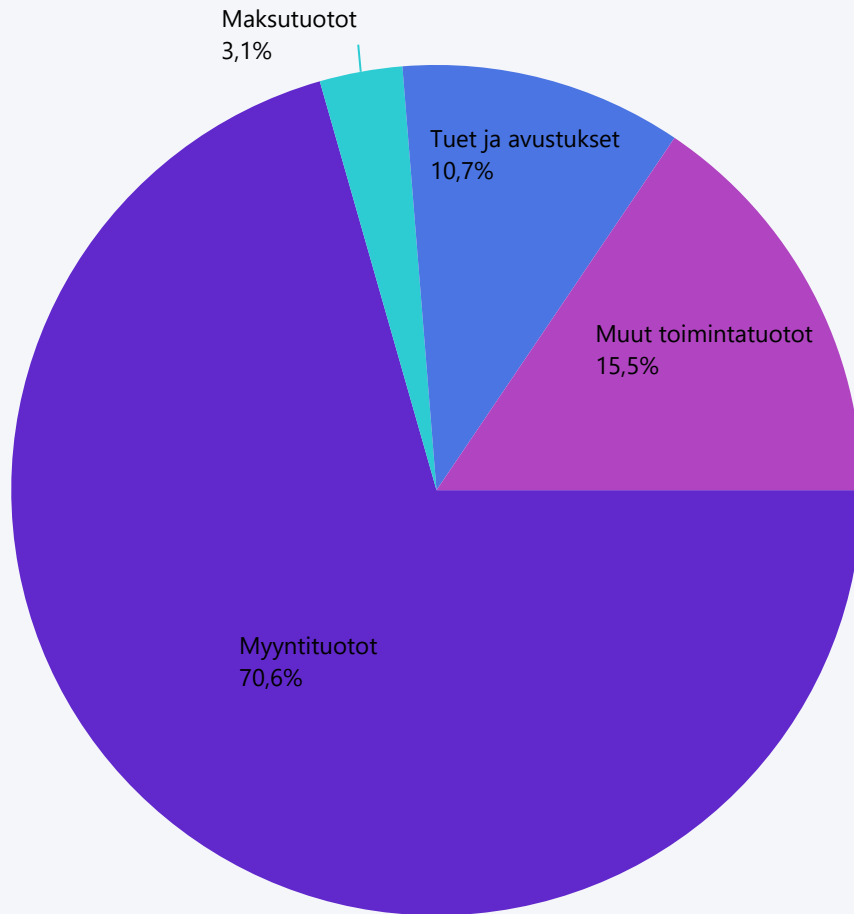


### Toimintakate

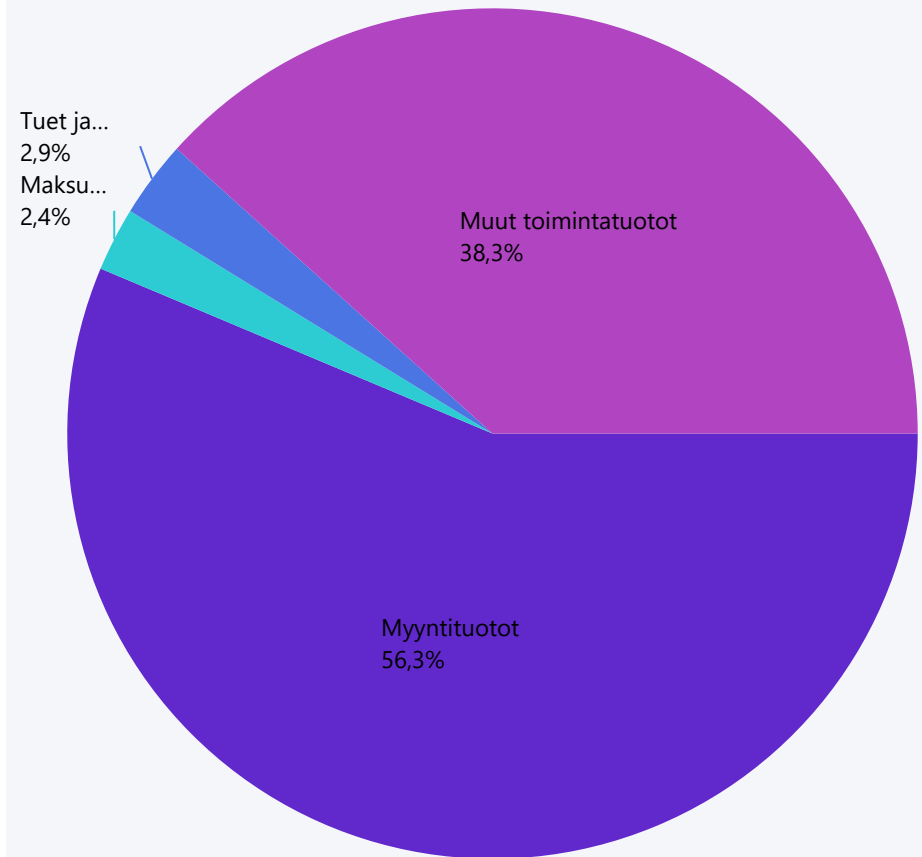




Elokuu 2024  
vuoden alusta



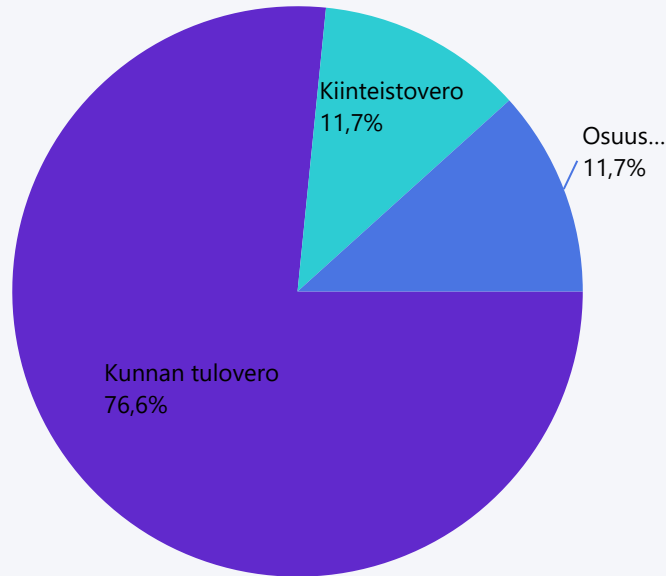
Talousarvio 2024



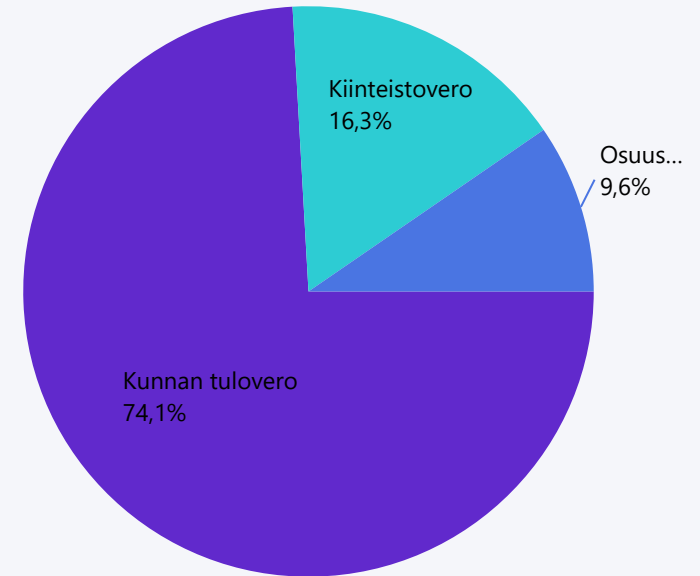


	Elokuu 2024		2024		Ero	Toteuma-%	Elokuu 2023		2023		Ero
	Toteuma v. alusta		Talousarvio		talousarvioon	talousarviosta	Toteuma v. alusta		Tilinpäätös		tilinpäätökseen
Liiketoiminnan myyntituotot	774 820	54,4 %	1 979 444	46,5 %	-1 204 624	39 %	596 662	44,6 %	1 907 202	45,4 %	-1 132 381
Taydet valtiolta saadut korvaukset	0	0,0 %	0	0,0 %	0	0 %	0	0,0 %	0	0,0 %	0
Korvaukset kunnilta ja kuntayhteisöiltä	230 001	16,1 %	341 111	8,0 %	-111 110	67 %	222 353	16,6 %	333 529	7,9 %	-103 528
Muut suoritteiden myyntituotot	600	0,0 %	75 250	1,8 %	-74 650	1 %	2 169	0,2 %	79 065	1,9 %	-78 465
<b>Myyntituotot</b>	<b>1 005 421</b>	<b>70,6 %</b>	<b>2 395 805</b>	<b>56,3 %</b>	<b>-1 390 384</b>	<b>42 %</b>	<b>821 183</b>	<b>61,4 %</b>	<b>2 319 795</b>	<b>55,2 %</b>	<b>-1 314 374</b>
Yleishallinnon maksut	0	0,0 %	0	0,0 %	0	0 %	0	0,0 %	0	0,0 %	0
Terveystieteiden maksut	0	0,0 %	0	0,0 %	0	0 %	0	0,0 %	0	0,0 %	0
Sivistystoimen maksut	33 483	2,4 %	68 600	1,6 %	-35 117	49 %	43 314	3,2 %	64 625	1,5 %	-31 143
Opetus- ja kulttuuritoimen maksut	0	0,0 %	0	0,0 %	0	0 %	0	0,0 %	0	0,0 %	0
Yhdyskuntapalvelujen maksut	11 363	0,8 %	34 500	0,8 %	-23 137	33 %	18 601	1,4 %	24 217	0,6 %	-12 854
Muut palvelumaksut	0	0,0 %	0	0,0 %	0	0 %	0	0,0 %	0	0,0 %	0
<b>Maksutuotot</b>	<b>44 846</b>	<b>3,1 %</b>	<b>103 100</b>	<b>2,4 %</b>	<b>-58 254</b>	<b>43 %</b>	<b>61 915</b>	<b>4,6 %</b>	<b>88 842</b>	<b>2,1 %</b>	<b>-43 996</b>
Tuet ja avustukset	152 932	10,7 %	124 000	2,9 %	28 932	123 %	248 202	18,6 %	288 587	6,9 %	-135 655
Vuokratuotot	169 364	11,9 %	1 229 451	28,9 %	-1 060 087	14 %	143 897	10,8 %	1 338 733	31,9 %	-1 169 369
Muut toimintatuotot	52 086	3,7 %	400 000	9,4 %	-347 914	13 %	62 017	4,6 %	165 099	3,9 %	-113 013
<b>Muut toimintatuotot</b>	<b>221 450</b>	<b>15,5 %</b>	<b>1 629 451</b>	<b>38,3 %</b>	<b>-1 408 001</b>	<b>14 %</b>	<b>205 914</b>	<b>15,4 %</b>	<b>1 503 832</b>	<b>35,8 %</b>	<b>-1 282 382</b>
<b>TOIMINTATUOTOT</b>	<b>1 424 649</b>	<b>100,0 %</b>	<b>4 252 356</b>	<b>100,0 %</b>	<b>-2 827 707</b>	<b>34 %</b>	<b>1 337 214</b>	<b>100,0 %</b>	<b>4 201 057</b>	<b>100,0 %</b>	<b>-2 776 408</b>

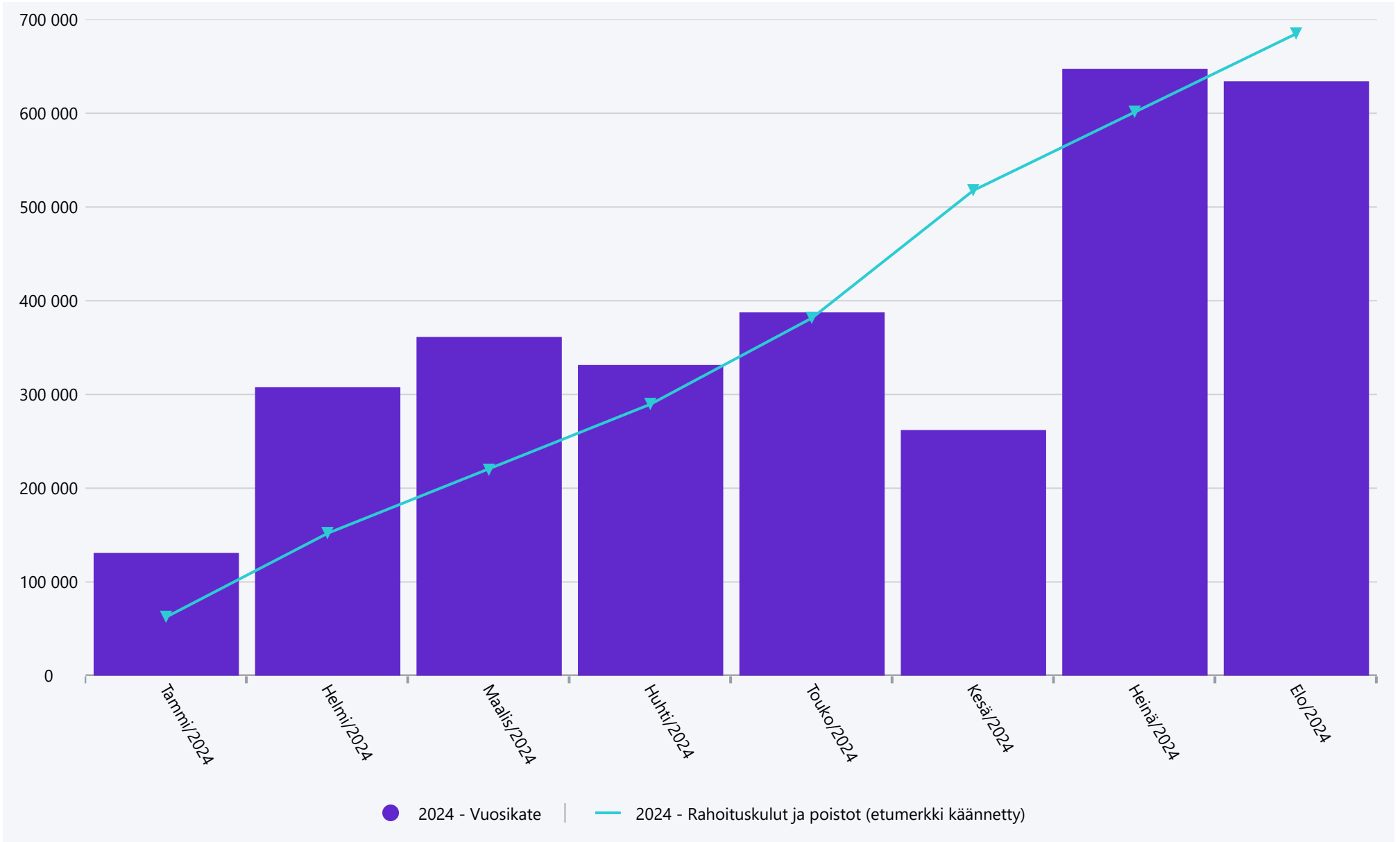
Elokuu 2024  
vuoden alusta

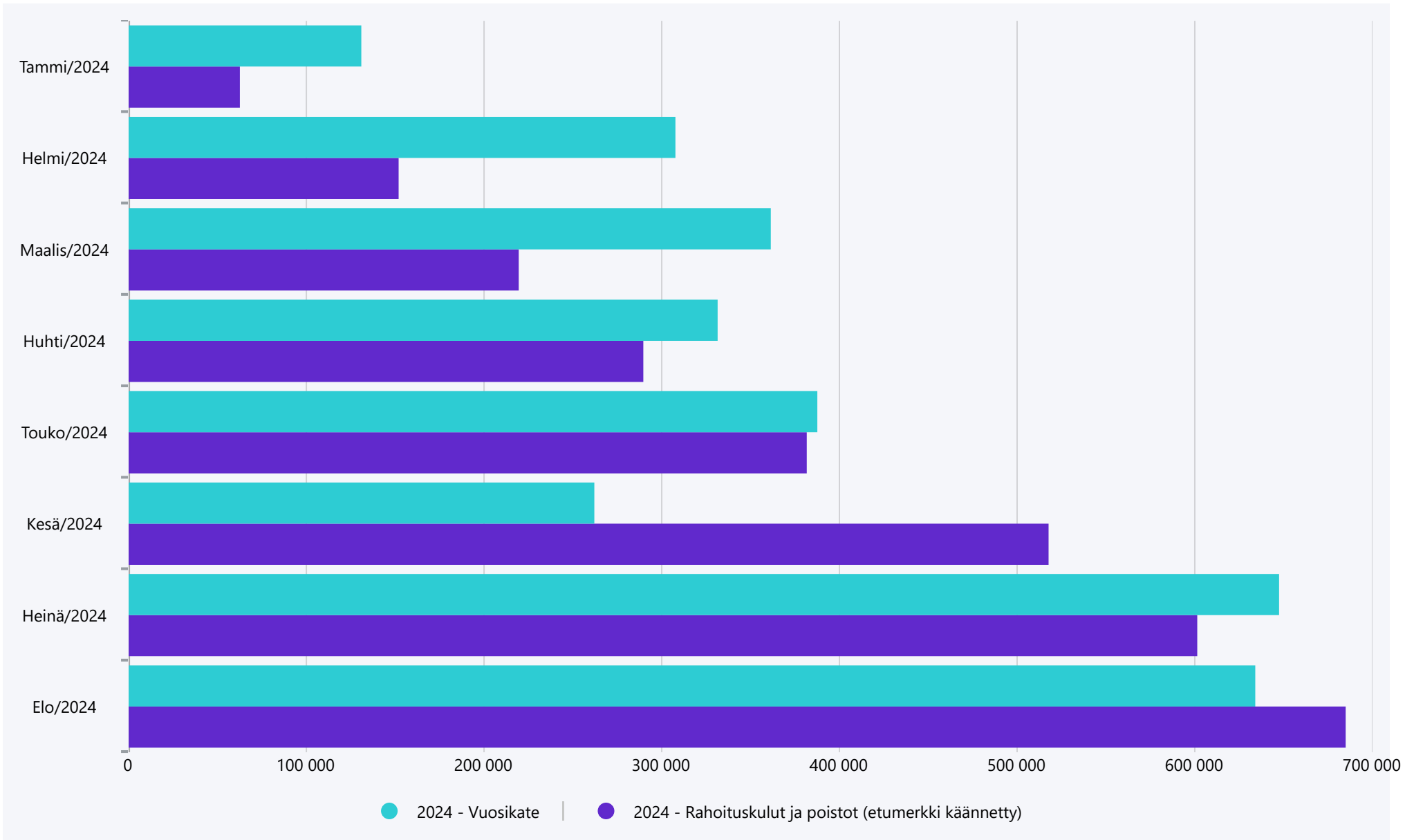


Talousarvio  
2024

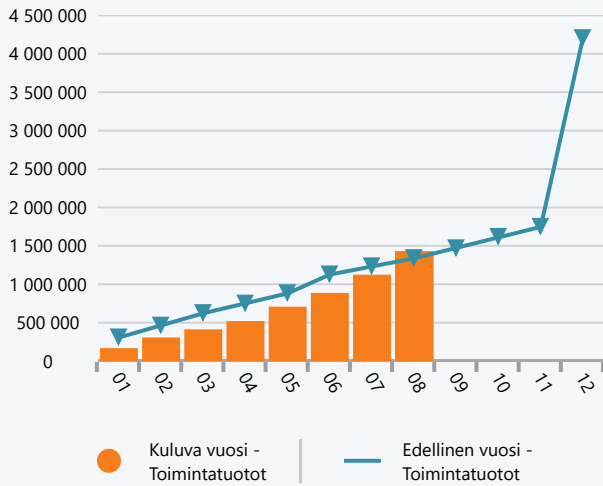


	Elokuu 2024		2024		Ero	Toteuma-%	Elokuu 2023		2023		Ero
	Toteuma v. alusta		Talousarvio	talousarvioon			Toteuma v. alusta	Tilinpäätös	tilinpäätökseen		
5000 Kunnan tulovero	2 654 683	76,6 %	4 067 000	74,1 %	-1 412 317	65 %	2 879 885	77,1 %	3 903 402	73,3 %	-1 248 719
5100 Kiinteistovero	406 277	11,7 %	895 000	16,3 %	-488 723	45 %	388 932	10,4 %	798 755	15,0 %	-392 478
5200 Osuus yhteisoveron tuotosta	404 962	11,7 %	526 000	9,6 %	-121 038	77 %	465 446	12,5 %	622 632	11,7 %	-217 670
5400 Muut verot	0	0,0 %	0	0,0 %	0	0 %	0	0,0 %	0	0,0 %	0
<b>Verotulot yhteensä</b>	<b>3 465 921</b>	<b>100,0 %</b>	<b>5 488 000</b>	<b>100,0 %</b>	<b>-2 022 079</b>	<b>63 %</b>	<b>3 734 263</b>	<b>100,0 %</b>	<b>5 324 788</b>	<b>100,0 %</b>	<b>-1 858 867</b>

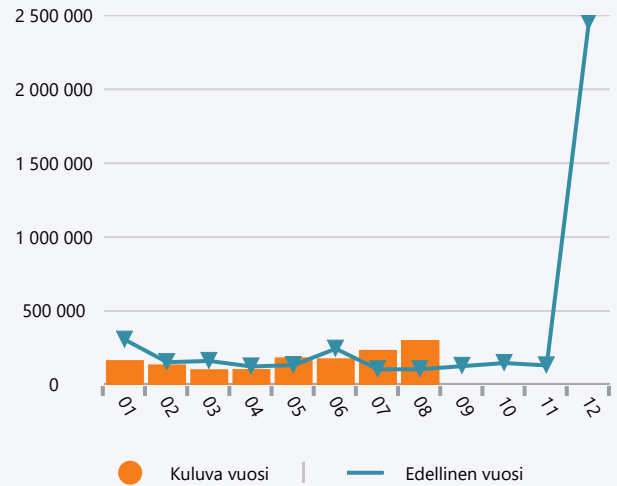




## Toimintatuotot - Kumulatiivinen



## Toimintatuotot - Kuukaudet



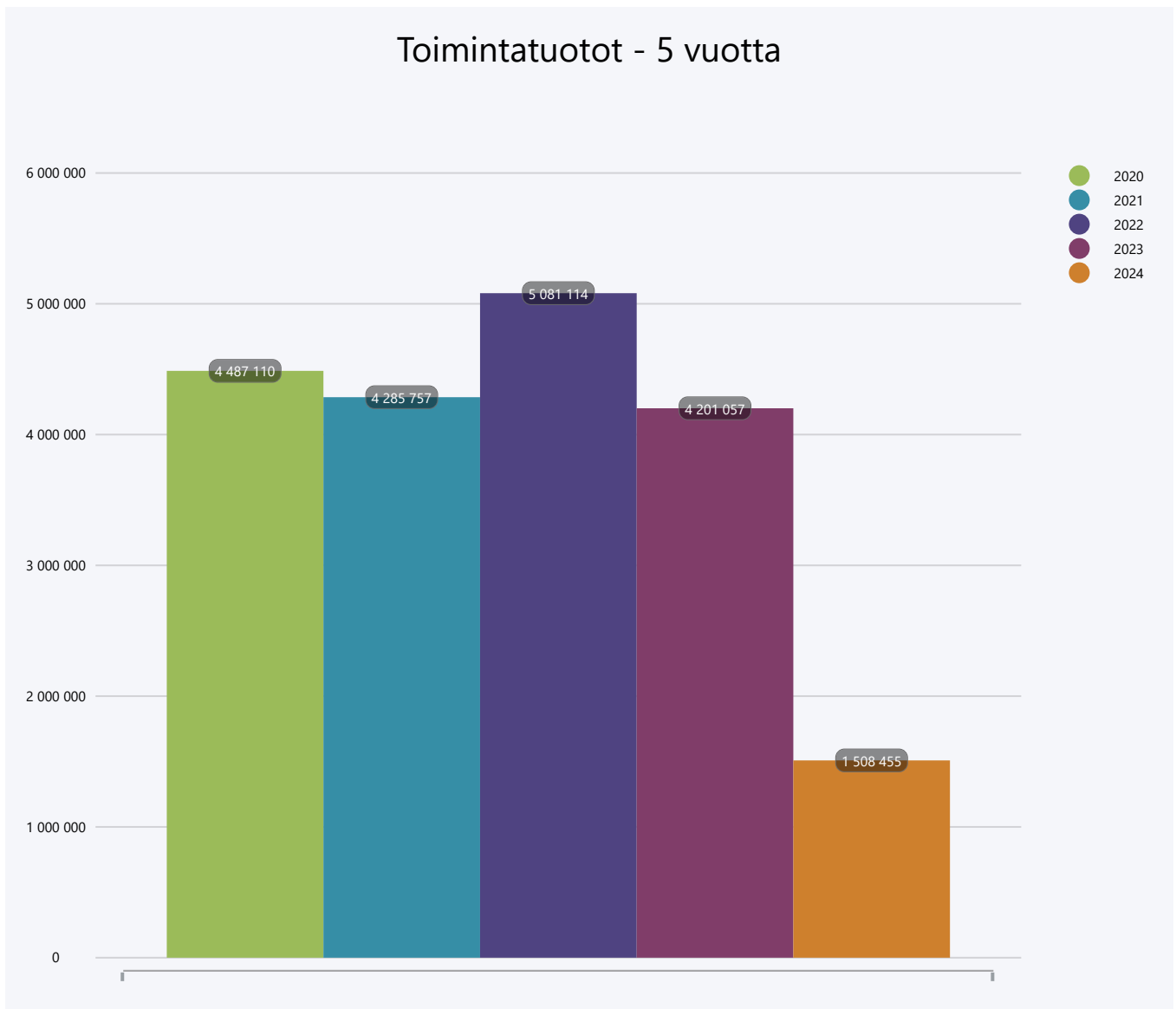
### Toimintatuotot - vertailu edelliseen vuoteen 08 2024

	Elokuu 2024	Elokuu 2023	Ero	Ero-%	Elokuu 2024 kumulatiivinen	Elokuu 2023 kumulatiivinen	Ero	Ero-%	2023 Tilinpäätös
Liiketoiminnan myyntituotot	233 972	45 859	188 113	410 %	774 820	596 662	178 159	30 %	1 907 202
Korvaukset kunnilta ja kuntayhteisöiltä	32 104	27 794	4 310	16 %	230 001	222 353	7 648	3 %	333 529
Muut suoritteiden myyntituotot	0	0	0	0 %	600	2 169	-1 569	-72 %	79 065
<b>Myyntituotot</b>	<b>266 076</b>	<b>73 653</b>	<b>192 423</b>	<b>261 %</b>	<b>1 005 421</b>	<b>821 183</b>	<b>184 238</b>	<b>22 %</b>	<b>2 319 795</b>
Sivistystoimen maksut	4 880	5 145	-265	-5 %	33 483	43 314	-9 832	-23 %	64 625
Yhdyskuntapalvelujen maksut	1 875	525	1 350	257 %	11 363	18 601	-7 238	-39 %	24 217
<b>Maksutuotot</b>	<b>6 755</b>	<b>5 670</b>	<b>1 085</b>	<b>19 %</b>	<b>44 846</b>	<b>61 915</b>	<b>-17 069</b>	<b>-28 %</b>	<b>88 842</b>
Tuet ja avustukset	2 513	6 166	-3 652	-59 %	152 932	248 202	-95 270	-38 %	288 587
Vuokratuotot	20 661	17 826	2 834	16 %	169 364	143 897	25 466	18 %	1 338 733
Muut toimintatuotot	4 298	2 741	1 557	57 %	52 086	62 017	-9 931	-16 %	165 099
<b>Muut toimintatuotot</b>	<b>24 959</b>	<b>20 567</b>	<b>4 392</b>	<b>21 %</b>	<b>221 450</b>	<b>205 914</b>	<b>15 536</b>	<b>8 %</b>	<b>1 503 832</b>
<b>Toimintatuotot yhteensä</b>	<b>300 303</b>	<b>106 056</b>	<b>194 247</b>	<b>183 %</b>	<b>1 424 649</b>	<b>1 337 214</b>	<b>87 435</b>	<b>7 %</b>	<b>4 201 057</b>

### Toimintatuotot kuukausittain

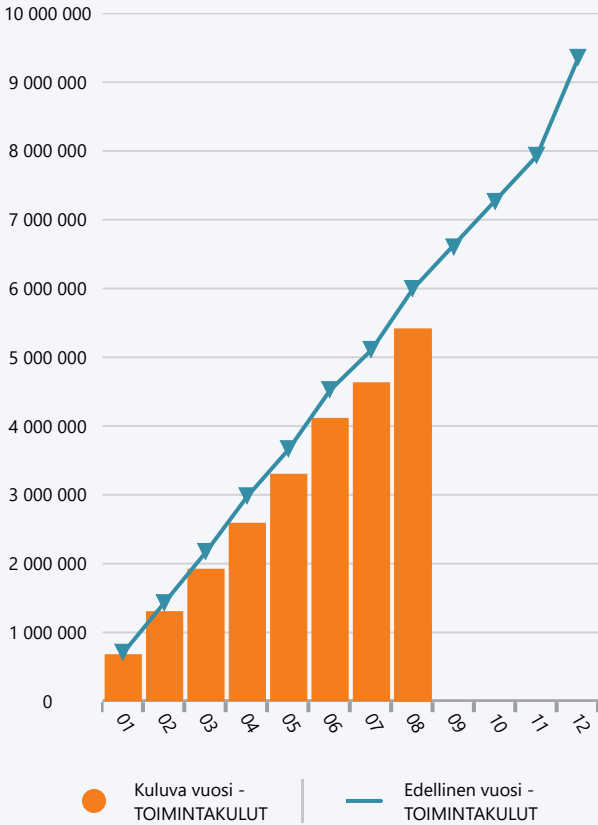
	01-2024	02-2024	03-2024	04-2024	05-2024	06-2024	07-2024	08-2024	<b>YHTEENSÄ</b>
Liiketoiminnan myyntituotot	47 219	44 775	48 518	47 175	64 836	102 057	186 269	233 972	<b>774 820</b>
Korvaukset kunnilta ja kuntayhteisöiltä	28 271	28 271	28 271	28 271	28 271	28 271	28 271	32 104	<b>230 001</b>
Muut suoritteiden myyntituotot	200	200	0	0	200	0	0	0	<b>600</b>
<b>Myyntituotot</b>	<b>75 690</b>	<b>73 246</b>	<b>76 789</b>	<b>75 446</b>	<b>93 307</b>	<b>130 328</b>	<b>214 540</b>	<b>266 076</b>	<b>1 005 421</b>
Sivistystoimen maksut	1 205	7 912	5 284	5 800	5 937	0	2 465	4 880	<b>33 483</b>
Yhdyskuntapalvelujen maksut	815	1 305	375	2 743	0	3 205	1 046	1 875	<b>11 363</b>
<b>Maksutuotot</b>	<b>2 020</b>	<b>9 216</b>	<b>5 659</b>	<b>8 543</b>	<b>5 937</b>	<b>3 205</b>	<b>3 511</b>	<b>6 755</b>	<b>44 846</b>
Tuet ja avustukset	68 010	0	1 588	1 588	64 661	19 097	-4 524	2 513	<b>152 932</b>
Vuokratuotot	21 141	21 141	20 757	20 661	20 741	23 094	21 169	20 661	<b>169 364</b>
Muut toimintatuotot	1 045	35 195	1 449	1 370	1 905	4 500	2 323	4 298	<b>52 086</b>
<b>Muut toimintatuotot</b>	<b>22 186</b>	<b>56 336</b>	<b>22 206</b>	<b>22 030</b>	<b>22 647</b>	<b>27 594</b>	<b>23 492</b>	<b>24 959</b>	<b>221 450</b>
<b>Toimintatuotot yhteensä</b>	<b>167 907</b>	<b>138 798</b>	<b>106 242</b>	<b>107 607</b>	<b>186 551</b>	<b>180 223</b>	<b>237 018</b>	<b>300 303</b>	<b>1 424 649</b>

## Toimintatuotot - 5 vuotta

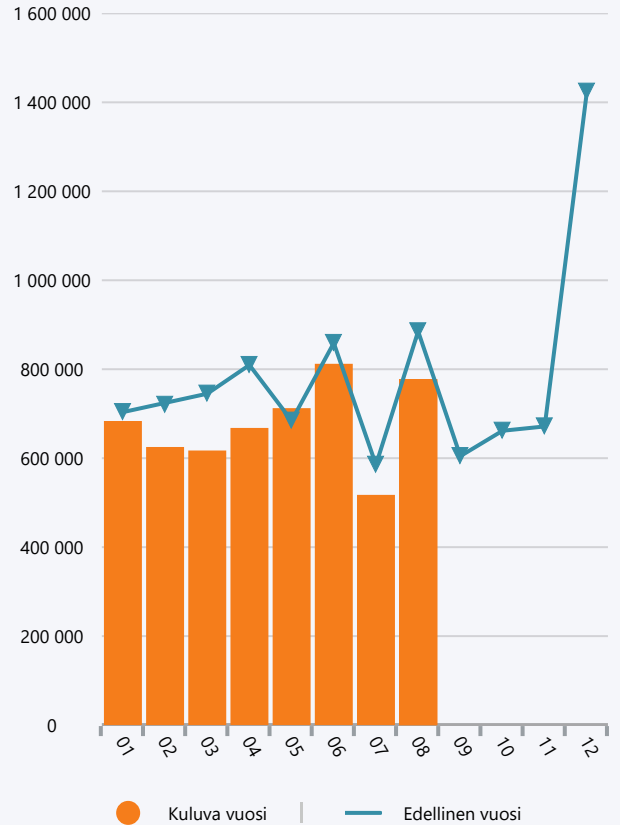


	2020	2021	2022	2023	01-08 2024
Liiketoiminnan myyntituotot	1 777 747	1 747 964	1 906 557	1 907 202	774 820
Korvaukset kunnilta ja kuntayhteisöiltä	451 704	431 619	400 473	333 529	230 001
Muut suoritteiden myyntituotot	2 180	27 984	150 299	79 065	600
<b>Myyntituotot</b>	<b>2 231 631</b>	<b>2 207 567</b>	<b>2 457 329</b>	<b>2 319 795</b>	<b>1 005 421</b>
Sivistystoimen maksut	207 636	385 309	578 514	64 625	33 483
Opetus- ja kulttuuritoimen maksut	11 267	2 370	670	0	0
Yhdyskuntapalvelujen maksut	43 095	50 596	38 126	24 217	11 363
<b>Maksutuotot</b>	<b>261 998</b>	<b>438 275</b>	<b>617 311</b>	<b>88 842</b>	<b>44 846</b>
Tuet ja avustukset	216 331	493 227	399 663	288 587	152 932
Vuokratuotot	1 114 270	1 083 259	1 177 132	1 338 733	169 364
Muut toimintatuotot	662 880	63 430	429 680	165 099	52 086
<b>Muut toimintatuotot</b>	<b>1 777 150</b>	<b>1 146 689</b>	<b>1 606 811</b>	<b>1 503 832</b>	<b>221 450</b>
<b>Toimintatuotot yhteensä</b>	<b>4 487 110</b>	<b>4 285 757</b>	<b>5 081 114</b>	<b>4 201 057</b>	<b>1 424 649</b>

## Toimintamenot - Kumulatiivinen



## Toimintamenot - Kuukaudet



### Toimintamenot - vertailu edelliseen vuoteen 08 2024 Ulkoinen tili

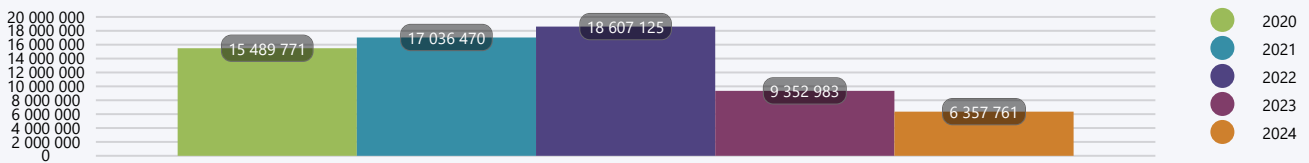
	Elokuu 2024	Elokuu 2023	Ero	Ero-%	Elokuu 2024 kumulatiivinen	Elokuu 2023 kumulatiivinen	Ero	Ero-%	2023 Tilinpäätös
Maksetut palkat ja palkkiot	-422 062	-445 319	23 257	5 %	-2 587 832	-2 821 445	233 613	8 %	-4 139 987
Jaksotetut palkat ja palkkiot	0	0	0	0 %	0	0	0	0 %	-3 336
Henkilostokorvaukset, henk.korjauserat	5 023	5 541	-518	-9 %	31 095	55 376	-24 281	-44 %	59 851
<b>Palkat ja palkkiot</b>	<b>-417 039</b>	<b>-439 778</b>	<b>22 739</b>	<b>5 %</b>	<b>-2 556 736</b>	<b>-2 766 069</b>	<b>209 332</b>	<b>8 %</b>	<b>-4 083 471</b>
Eläkekulut	-82 202	-85 987	3 785	4 %	-521 820	-554 382	32 562	6 %	-828 320
Muut henkilösivukulut	-10 688	-15 183	4 495	30 %	-65 160	-94 712	29 552	31 %	-128 452
<b>Henkilösivukulut</b>	<b>-92 890</b>	<b>-101 170</b>	<b>8 280</b>	<b>8 %</b>	<b>-586 980</b>	<b>-649 095</b>	<b>62 114</b>	<b>10 %</b>	<b>-956 772</b>
<b>Henkilöstökulut</b>	<b>-509 929</b>	<b>-540 948</b>	<b>31 018</b>	<b>6 %</b>	<b>-3 143 717</b>	<b>-3 415 163</b>	<b>271 447</b>	<b>8 %</b>	<b>-5 040 243</b>
Asiakaspalvelujen ostot	-38 170	-52 479	14 309	27 %	-220 612	-222 634	2 022	1 %	-372 383
Muiden palvelujen ostot	-114 268	-183 197	68 929	38 %	-1 094 571	-1 109 201	14 630	1 %	-1 682 081
<b>Palvelujen ostot</b>	<b>-152 439</b>	<b>-235 676</b>	<b>83 238</b>	<b>35 %</b>	<b>-1 315 183</b>	<b>-1 331 835</b>	<b>16 652</b>	<b>1 %</b>	<b>-2 054 464</b>
Ostot tilikauden aikana	-84 171	-66 764	-17 407	-26 %	-522 753	-694 385	171 632	25 %	-955 026
<b>Aineet, tarvikkeet ja tavarat</b>	<b>-84 171</b>	<b>-66 764</b>	<b>-17 407</b>	<b>-26 %</b>	<b>-522 753</b>	<b>-694 385</b>	<b>171 632</b>	<b>25 %</b>	<b>-955 026</b>
Avustukset kotitalouksille	-4 394	-8 428	4 034	48 %	-39 051	-80 374	41 323	51 %	-106 068
Avustukset yhteisöille	-9 587	-14 809	5 222	35 %	-192 922	-243 427	50 505	21 %	-285 217
<b>Avustukset</b>	<b>-13 981</b>	<b>-23 237</b>	<b>9 257</b>	<b>40 %</b>	<b>-231 973</b>	<b>-323 801</b>	<b>91 828</b>	<b>28 %</b>	<b>-391 285</b>
Vuokrat	-15 907	-18 018	2 111	12 %	-162 156	-176 949	14 793	8 %	-244 859
Muut toimintakulut	-927	-502	-425	-85 %	-37 821	-49 301	11 480	23 %	-667 105
<b>Muut toimintakulut</b>	<b>-16 834</b>	<b>-18 520</b>	<b>1 686</b>	<b>9 %</b>	<b>-199 977</b>	<b>-226 250</b>	<b>26 273</b>	<b>12 %</b>	<b>-911 964</b>
<b>Toimintamenot yhteensä</b>	<b>-777 353</b>	<b>-885 145</b>	<b>107 792</b>	<b>12 %</b>	<b>-5 413 602</b>	<b>-5 991 434</b>	<b>577 832</b>	<b>10 %</b>	<b>-9 352 983</b>



Toimintamenot kuukausittain Ulkoinen tili

	01-2024	02-2024	03-2024	04-2024	05-2024	06-2024	07-2024	08-2024	YHTEENSÄ
Maksetut palkat ja palkkiot	-294 442	-314 491	-307 332	-301 461	-308 674	-354 011	-285 359	-422 062	-2 587 832
Henkilostokorvaukset, henk.korjauseerat	575	4 546	2 483	3 271	8 187	4 907	2 103	5 023	31 095
<b>Palkat ja palkkiot</b>	<b>-293 867</b>	<b>-309 946</b>	<b>-304 849</b>	<b>-298 190</b>	<b>-300 487</b>	<b>-349 104</b>	<b>-283 255</b>	<b>-417 039</b>	<b>-2 556 736</b>
Eläkekulut	-61 119	-64 484	-63 596	-62 811	-64 046	-64 582	-58 980	-82 202	-521 820
Muut henkilösivukulut	-7 769	-7 952	-7 883	-7 745	-7 869	-8 030	-7 224	-10 688	-65 160
<b>Henkilösivukulut</b>	<b>-68 888</b>	<b>-72 436</b>	<b>-71 480</b>	<b>-70 556</b>	<b>-71 914</b>	<b>-72 612</b>	<b>-66 204</b>	<b>-92 890</b>	<b>-586 980</b>
<b>Henkilostokulut</b>	<b>-362 755</b>	<b>-382 382</b>	<b>-376 328</b>	<b>-368 746</b>	<b>-372 401</b>	<b>-421 717</b>	<b>-349 459</b>	<b>-509 929</b>	<b>-3 143 717</b>
Asiakaspalvelujen ostot	-20 297	-17 312	-30 165	-33 184	-34 895	-20 273	-26 317	-38 170	-220 612
Muiden palvelujen ostot	-178 640	-99 718	-128 613	-111 246	-212 269	-180 085	-69 731	-114 268	-1 094 571
<b>Palvelujen ostot</b>	<b>-198 936</b>	<b>-117 030</b>	<b>-158 778</b>	<b>-144 430</b>	<b>-247 164</b>	<b>-200 358</b>	<b>-96 048</b>	<b>-152 439</b>	<b>-1 315 183</b>
Ostot tilikauden aikana	-75 240	-85 351	-47 042	-99 542	-52 159	-45 784	-33 465	-84 171	-522 753
<b>Aineet, tarvikkeet ja tavarat</b>	<b>-75 240</b>	<b>-85 351</b>	<b>-47 042</b>	<b>-99 542</b>	<b>-52 159</b>	<b>-45 784</b>	<b>-33 465</b>	<b>-84 171</b>	<b>-522 753</b>
Avustukset kotitalouksille	-3 027	-6 733	-4 608	-4 249	-7 004	-4 910	-4 127	-4 394	-39 051
Avustukset yhteisöille	-13 163	-11 961	-11 361	-12 036	-9 658	-117 513	-7 643	-9 587	-192 922
<b>Avustukset</b>	<b>-16 190</b>	<b>-18 694</b>	<b>-15 969</b>	<b>-16 285</b>	<b>-16 663</b>	<b>-122 423</b>	<b>-11 769</b>	<b>-13 981</b>	<b>-231 973</b>
Vuokrat	-27 609	-18 854	-16 778	-23 874	-19 694	-16 662	-22 778	-15 907	-162 156
Muut toimintakulut	-2 850	-2 873	-2 348	-15 146	-4 402	-5 262	-4 013	-927	-37 821
<b>Muut toimintakulut</b>	<b>-30 459</b>	<b>-21 727</b>	<b>-19 126</b>	<b>-39 020</b>	<b>-24 097</b>	<b>-21 924</b>	<b>-26 791</b>	<b>-16 834</b>	<b>-199 977</b>
<b>Toimintamenot yhteensä</b>	<b>-683 580</b>	<b>-625 183</b>	<b>-617 243</b>	<b>-668 022</b>	<b>-712 484</b>	<b>-812 204</b>	<b>-517 533</b>	<b>-777 353</b>	<b>-5 413 602</b>

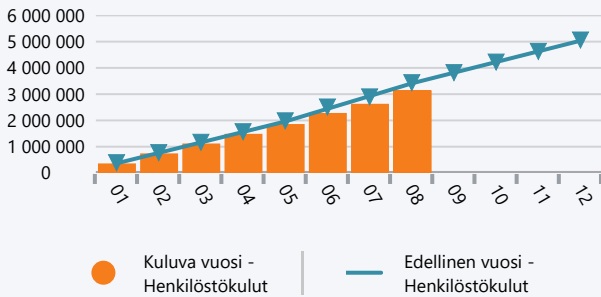
Toimintamenot - 5 vuotta  
Ulkoinen tili



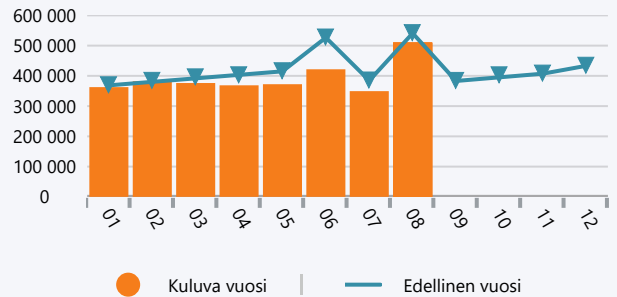
Ulkoinen tili	2020	2021	2022	2023	01-08 2024
Maksetut palkat ja palkkiot	-4 324 466	-4 321 253	-4 596 210	-4 139 987	-2 587 832
Jaksotetut palkat ja palkkiot	-6 483	-11 917	-43 200	-3 336	0
Henkilostokorvaukset, henk.korjauseerat	31 718	38 302	72 066	59 851	31 095
<b>Palkat ja palkkiot</b>	<b>-4 299 230</b>	<b>-4 294 868</b>	<b>-4 567 344</b>	<b>-4 083 471</b>	<b>-2 556 736</b>
Eläkekulut	-986 891	-971 102	-1 035 365	-828 320	-521 820
Muut henkilösivukulut	-98 154	-158 619	-158 027	-128 452	-65 160
<b>Henkilösivukulut</b>	<b>-1 085 045</b>	<b>-1 129 721</b>	<b>-1 193 393</b>	<b>-956 772</b>	<b>-586 980</b>
<b>Henkilostokulut</b>	<b>-5 384 275</b>	<b>-5 424 589</b>	<b>-5 760 737</b>	<b>-5 040 243</b>	<b>-3 143 717</b>
Asiakaspalvelujen ostot	-5 863 174	-8 079 966	-9 176 196	-372 383	-220 612
Muiden palvelujen ostot	-1 766 940	-1 986 241	-2 065 275	-1 682 081	-1 094 571
<b>Palvelujen ostot</b>	<b>-7 630 113</b>	<b>-10 066 207</b>	<b>-11 241 472</b>	<b>-2 054 464</b>	<b>-1 315 183</b>
Ostot tilikauden aikana	-745 525	-797 901	-929 694	-955 026	-522 753
<b>Aineet, tarvikkeet ja tavarat</b>	<b>-745 525</b>	<b>-797 901</b>	<b>-929 694</b>	<b>-955 026</b>	<b>-522 753</b>
Avustukset kotitalouksille	-1 246 153	-255 806	-237 694	-106 068	-39 051
Avustukset yhteisöille	-225 899	-273 212	-165 116	-285 217	-192 922
<b>Avustukset</b>	<b>-1 472 052</b>	<b>-529 018</b>	<b>-402 810</b>	<b>-391 285</b>	<b>-231 973</b>
Vuokrat	-215 427	-206 590	-247 396	-244 859	-162 156
Muut toimintakulut	-42 378	-12 164	-25 015	-667 105	-37 821

Ulkoinen tili	2020	2021	2022	2023	01-08 2024
<b>Muut toimintakulut</b>	<b>-257 805</b>	<b>-218 755</b>	<b>-272 412</b>	<b>-911 964</b>	<b>-199 977</b>
<b>Toimintamenot yhteensä</b>	<b>-15 489 771</b>	<b>-17 036 470</b>	<b>-18 607 125</b>	<b>-9 352 983</b>	<b>-5 413 602</b>

## Henkilöstökulut - Kumulatiivinen



## Henkilöstökulut - Kuukaudet



### Henkilöstökulut - vertailu edelliseen vuoteen 08 2024

	Elokuu 2024	Elokuu 2023	Ero	Ero-%	Elokuu 2024 kumulatiivinen	Elokuu 2023 kumulatiivinen	Ero	Ero-%	2023 Tilinpäätös
Maksetut palkat ja palkkiot	-422 062	-445 319	23 257	5 %	-2 587 832	-2 821 445	233 613	8 %	-4 139 987
Jaksotetut palkat ja palkkiot	0	0	0	0 %	0	0	0	0 %	-3 336
Aktivoidut palkat ja palkkiot	0	0	0	0 %	0	0	0	0 %	0
Henkilostokorvaukset, henk.korjauserat	5 023	5 541	-518	-9 %	31 095	55 376	-24 281	-44 %	59 851
<b>Palkat ja palkkiot</b>	<b>-417 039</b>	<b>-439 778</b>	<b>22 739</b>	<b>5 %</b>	<b>-2 556 736</b>	<b>-2 766 069</b>	<b>209 332</b>	<b>8 %</b>	<b>-4 083 471</b>
Eläkekulut	-82 202	-85 987	3 785	4 %	-521 820	-554 382	32 562	6 %	-828 320
Muut henkilösivukulut	-10 688	-15 183	4 495	30 %	-65 160	-94 712	29 552	31 %	-128 452
<b>Henkilösivukulut</b>	<b>-92 890</b>	<b>-101 170</b>	<b>8 280</b>	<b>8 %</b>	<b>-586 980</b>	<b>-649 095</b>	<b>62 114</b>	<b>10 %</b>	<b>-956 772</b>
<b>Henkilöstökulut yhteensä</b>	<b>-509 929</b>	<b>-540 948</b>	<b>31 018</b>	<b>6 %</b>	<b>-3 143 717</b>	<b>-3 415 163</b>	<b>271 447</b>	<b>8 %</b>	<b>-5 040 243</b>

### Henkilöstökulut kuukausittain

	01-2024	02-2024	03-2024	04-2024	05-2024	06-2024	07-2024	08-2024	YHTEENSÄ
Maksetut palkat ja palkkiot	-294 442	-314 491	-307 332	-301 461	-308 674	-354 011	-285 359	-422 062	-2 587 832
Jaksotetut palkat ja palkkiot	0	0	0	0	0	0	0	0	0
Aktivoidut palkat ja palkkiot	0	0	0	0	0	0	0	0	0
Henkilostokorvaukset, henk.korjauserat	575	4 546	2 483	3 271	8 187	4 907	2 103	5 023	31 095
<b>Palkat ja palkkiot</b>	<b>-293 867</b>	<b>-309 946</b>	<b>-304 849</b>	<b>-298 190</b>	<b>-300 487</b>	<b>-349 104</b>	<b>-283 255</b>	<b>-417 039</b>	<b>-2 556 736</b>
Eläkekulut	-61 119	-64 484	-63 596	-62 811	-64 046	-64 582	-58 980	-82 202	-521 820
Muut henkilösivukulut	-7 769	-7 952	-7 883	-7 745	-7 869	-8 030	-7 224	-10 688	-65 160
<b>Henkilösivukulut</b>	<b>-68 888</b>	<b>-72 436</b>	<b>-71 480</b>	<b>-70 556</b>	<b>-71 914</b>	<b>-72 612</b>	<b>-66 204</b>	<b>-92 890</b>	<b>-586 980</b>
<b>Henkilöstökulut yhteensä</b>	<b>-362 755</b>	<b>-382 382</b>	<b>-376 328</b>	<b>-368 746</b>	<b>-372 401</b>	<b>-421 717</b>	<b>-349 459</b>	<b>-509 929</b>	<b>-3 143 717</b>

### Henkilöstökulut - 5 vuotta

	12-2020	12-2021	12-2022	12-2023	08-2024 Kuluva vuosi
Maksetut palkat ja palkkiot	-4 324 466	-4 321 253	-4 596 210	-4 139 987	-2 587 832
Jaksotetut palkat ja palkkiot	-6 483	-11 917	-43 200	-3 336	0
Aktivoidut palkat ja palkkiot	0	0	0	0	0
Henkilostokorvaukset, henk.korjauserat	31 718	38 302	72 066	59 851	31 095
<b>Palkat ja palkkiot</b>	<b>-4 299 230</b>	<b>-4 294 868</b>	<b>-4 567 344</b>	<b>-4 083 471</b>	<b>-2 556 736</b>
Eläkekulut	-986 891	-971 102	-1 035 365	-828 320	-521 820
Muut henkilösivukulut	-98 154	-158 619	-158 027	-128 452	-65 160
<b>Henkilösivukulut</b>	<b>-1 085 045</b>	<b>-1 129 721</b>	<b>-1 193 393</b>	<b>-956 772</b>	<b>-586 980</b>
<b>Henkilöstökulut yhteensä</b>	<b>-5 384 275</b>	<b>-5 424 589</b>	<b>-5 760 737</b>	<b>-5 040 243</b>	<b>-3 143 717</b>

## Henkilöstökulut - 5 vuotta

